

CÂMARA MUNICIPAL DE DUQUE DE CAXIAS

DELIBERAÇÃO Nº 1525 DE 20 DE novembro DE 1969.

"Dispõe sobre o PLANO PLURIANUAL DE INVESTIMENTOS, relativo ao triênio de 1970 a 1972, nos termos da Lei Complementar nº 3, de 7 de dezembro de 1967".

A Câmara Municipal de Duque de Caxias decreta e eu sanciono a seguinte Deliberação:

Artigo 1º - Fica o Executivo Municipal, autorizado a dispender até a importância de R\$ 17.869.167,56 (dezesete milhões, oitocentos e sessenta e nove mil, cento e sessenta e sete cruzeiros e cinquenta e seis centavos), as despesas de Capital, discriminadas no PLANO PLURIANUAL DE INVESTIMENTOS, para o período de 1970 à 1972, conforme segue:

ÓRGÃOS	TRIÊNIO			TOTAL GERAL
	1970	1971	1972	
Governo e Administração Geral.....	563.167,56	850.000,00	830.000,00	2.243.167,56
Administração Financeira.....	70.000,00	105.000,00	120.000,00	295.000,00
Recursos Naturais e Agro-Pecuários.....	5.000,00	10.000,00	15.000,00	30.000,00
Viação Transportes e Comunicações.....	355.000,00	350.000,00	390.000,00	1.095.000,00
Indústria e Comércio.....	15.000,00	25.000,00	65.000,00	105.000,00
Educação e Cultura.....	450.000,00	500.000,00	500.000,00	1.450.000,00
Saúde.....	424.000,00	500.000,00	510.000,00	1.434.000,00
Obras.....	2.792.000,00	4.205.000,00	4.220.000,00	11.217.000,00
TOTAL.....	4.674.167,56	6.545.000,00	6.650.000,00	17.869.167,56

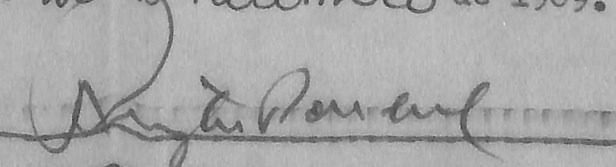
Artigo 2º - No cumprimento do disposto no artigo 1º, serão observados, em cada exercício, os limites parciais das Despesas de Capital,\* fixados no PLANO PLURIANUAL DE INVESTIMENTOS.

Artigo 3º - Não atingidos no exercício os limites parciais a que se refere o artigo 2º, as parcelas não utilizadas passarão a acrescer as disponibilidades do exercício seguinte, destinados ao mesmo investimento.

Artigo 4º - As Receitas de Capital para execução do Programa constante do mencionado PLANO PLURIANUAL DE INVESTIMENTOS, serão formados pelo SUPERAVIT dos respectivos Orçamentos correntes, pela obtenção de empréstimos e financiamentos internos ou externos e demais fontes enumeradas no § 2º, do Artigo 11, da Lei Federal nº 4320 de 17 de março de 1964.

Artigo 5º - Esta Deliberação entrará em vigor a 1º de janeiro de 1970, revogadas as disposições em contrário.

Prefeitura Municipal de Duque de Caxias, em 20 de novembro de 1969.

  
RUYTER POUBEL

PREFEITO

ESTADO DO RIO DE JANEIRO

CÂMARA MUNICIPAL DE DUQUE DE CAXIAS

QUADRO DE RECURSOS E DE APLICAÇÃO DE CAPITALTRIÊNIO - 1970 à 1972

E S P E C I F I C A Ç Ã O	T R I Ê N I O			T O T A L
	1 9 7 0	1 9 7 1	1 9 7 2	
<b>RECEITAS DE CAPITAL</b>				
Superavit dos Orçamentos Correntes	1.663.651,24	2.356.200,00	2.394.000,00	6.413.851,24
Outras Receitas de Capital	3.010.516,32	4.188.800,00	4.256.000,00	11.455.316,32
<b>T O T A L . . . . .</b>	<b>4.674.167,56</b>	<b>6.545.000,00</b>	<b>6.650.000,00</b>	<b>17.869.167,56</b>
<b>DESPESAS DE CAPITAL</b>				
Pavimentação de Vias Públicas	1.060.000,00	1.900.000,00	2.000.000,00	4.960.000,00
Sistema de Esgôtos	800.000,00	1.000.000,00	1.100.000,00	2.900.000,00
Viadutos e Pontes	50.000,00	700.000,00	400.000,00	1.150.000,00
Praças Parques e Jardins	30.000,00	50.000,00	50.000,00	130.000,00
Estradas e Vias de Comunicações	350.000,00	350.000,00	390.000,00	1.090.000,00
Ginásio Escolar Municipal	400.000,00	230.000,00	210.000,00	840.000,00
Réde de Iluminação Pública	200.000,00	300.000,00	300.000,00	800.000,00
Cemitérios	50.000,00	150.000,00	150.000,00	350.000,00
Garagem Municipal	80.000,00	-	-	80.000,00
Hospital Infantil - Obras Complementares	200.000,00	-	-	200.000,00
Edifício Sede da Prefeitura - Obras Complementares	300.000,00	-	-	300.000,00
Edifício Sede do Legislativo - Obras Complementares	80.000,00	-	-	80.000,00
<b>S O M A . . . . .</b>	<b>3.600.000,00</b>	<b>4.680.000,00</b>	<b>4.600.000,00</b>	<b>12.880.000,00</b>
Equipamentos e Instalações	444.167,56	800.000,00	795.000,00	2.039.167,56
Material Permanente	265.000,00	650.000,00	845.000,00	1.760.000,00
<b>S O M A . . . . .</b>	<b>709.167,56</b>	<b>1.450.000,00</b>	<b>1.640.000,00</b>	<b>3.799.167,56</b>
Aquisição de Imóveis	350.000,00	400.000,00	400.000,00	1.150.000,00
Desapropriações	350.000,00	400.000,00	400.000,00	1.150.000,00
<b>S O M A . . . . .</b>	<b>350.000,00</b>	<b>400.000,00</b>	<b>400.000,00</b>	<b>1.150.000,00</b>

E S P E C I F I C A Ç Ã O	T R I Ê N I O			T O T A L
	1970	1971	1972	
Amortização da Dívida Pública	5.000,00	5.000,00	-	10.000,00
Contribuições Diversas	10.000,00	10.000,00	10.000,00	30.000,00
SOMA -----	15.000,00	15.000,00	10.000,00	40.000,00
TOTAL DAS DESPESAS DE CAPITAL-----	4.674.167,56	6.545.000,00	6.650.000,00	17.869.167,56

## CÂMARA MUNICIPAL DE DUQUE DE CAXIAS

## QUADRO CONSOLIDADO DE PROGRAMAS POR SUB PROGRAMA

CÓDIGO DO PROGRAMA	PROGRAMA	SUB PROGRAMA	TRIENIO			TOTAL GERAL
			1970	1971	1972	
1	SERVIÇOS SOCIAIS	1.1 Educação	440.000,00	500.000,00	510.000,00	1.450.000,00
		1.2 Cultura e Recreação	10.000,00	20.000,00	30.000,00	60.000,00
		1.3 Saúde	404.000,00	500.000,00	500.000,00	1.404.000,00
		1.4 Assistência Social	20.000,00	30.000,00	35.000,00	85.000,00
		TOTAL DO PROGRAMA -----	874.000,00	1.050.000,00	1.075.000,00	2.999.000,00
2	SERVIÇOS URBANOS	2.1 Limpeza Pública	10.000,00	20.000,00	30.000,00	60.000,00
		2.2. Iluminação Pública	208.000,00	300.000,00	300.000,00	808.000,00
		2.3 Praças Parques e Jardins	30.000,00	50.000,00	50.000,00	130.000,00
		2.4 Cemitérios	100.000,00	150.000,00	150.000,00	400.000,00
		2.5 Desapropriações	350.000,00	400.000,00	400.000,00	1.150.000,00
		2.6 Diversos	13.167,56	20.000,00	30.000,00	63.167,56
		TOTAL DO PROGRAMA -----	711.167,56	940.000,00	960.000,00	2.611.167,56
3	VIAÇÃO E OBRAS PÚBLICAS	3.1 Estradas e Vias de Comunicações	355.000,00	355.000,00	400.000,00	1.110.000,00
		3.2 Rêdes de Esgôtos	805.000,00	1.000.000,00	1.100.000,00	2.905.000,00
		3.3 Pavimentação de Ruas e Avenidas	1.080.000,00	1.900.000,00	2.000.000,00	4.980.000,00
		3.4 Viadutos e Pontes	50.000,00	700.000,00	400.000,00	1.150.000,00
		3.5 Edifícios Públicos	80.000,00	50.000,00	50.000,00	180.000,00
		3.6 Diversos	84.000,00	80.000,00	80.000,00	244.000,00
		TOTAL DO PROGRAMA -----	2.454.000,00	4.085.000,00	4.030.000,00	10.569.000,00
4	FOMENTO	4.1 Recursos Naturais e Agro-Pecuários	5.000,00	10.000,00	15.000,00	30.000,00
		TOTAL DO PROGRAMA -----	5.000,00	10.000,00	15.000,00	30.000,00
5	ADMINISTRAÇÃO GERAL	5.1 Edifícios Públicos	380.000,00	-	-	380.000,00
		5.2 Equipamentos e Instalações	103.000,00	200.000,00	250.000,00	553.000,00
		5.3 Material Permanente	142.000,00	250.000,00	300.000,00	692.000,00
		5.4 Diversos	5.000,00	10.000,00	20.000,00	35.000,00
		TOTAL DO PROGRAMA -----	630.000,00	460.000,00	570.000,00	1.660.000,00
TOTAL GERAL -----			4.674.167,56	6.545.000,00	6.650.000,00	17.869.167,56

QUADRO DEMONSTRATIVO DAS OBRAS PREVISTAS, NO PLANO TRIENAL  
SEGUNDO AS CATEGORIAS ECONOMICAS - EXERCÍCIO DE 1970.-

ESTADO DO RIO DE JANEIRO

CÂMARA MUNICIPAL DE DUQUE DE CAXIAS

ESPECIFICAÇÃO DA DESPESA	INVESTIMENTOS			INVERSÕES		TOTAL	%
	OBRAS	EQUIPAMENTOS E INSTALAÇÕES	MATERIAL PERMANENTE	DESAPROPRIAÇÕES	OUTRAS INVERSÕES		
<b>GOVERNO E ADMINISTRAÇÃO GERAL</b>							
Construção de Próprios Públicos	380.000,00	-	-	-	-	380.000,00	
Equipamentos e Instalações	-	72.167,56	-	-	-	72.167,56	
Material Permanente	-	-	111.000,00	-	-	111.000,00	
SOMA.....	380.000,00	72.167,56	111.000,00	-	-	563.167,56	12,05%
<b>ADMINISTRAÇÃO FINANCEIRA</b>							
Equipamentos e Instalações	-	32.000,00	-	-	-	32.000,00	
Material Permanente	-	-	33.000,00	-	-	33.000,00	
Amortização da Dívida Pública	-	-	-	-	5.000,00	5.000,00	
SOMA.....	-	32.000,00	33.000,00	-	5.000,00	70.000,00	1,49%
<b>RECURSOS NATURAIS E AGRO-PECUÁRIOS</b>							
Material Permanente	-	-	5.000,00	-	-	5.000,00	
SOMA.....	-	-	5.000,00	-	-	5.000,00	0,10%
<b>VIAÇÃO TRANSPORTES E COMUNICAÇÕES</b>							
Prosseguimento e Conclusão de Obras	150.000,00	-	-	-	-	150.000,00	
Serviço em Regime de Programação Especial	200.000,00	-	-	-	-	200.000,00	
Equipamentos e Instalações	-	5.000,00	-	-	-	5.000,00	
SOMA.....	350.000,00	5.000,00	-	-	-	355.000,00	7,60%
<b>INDÚSTRIA E COMÉRCIO</b>							
Equipamentos e Instalações	-	10.000,00	-	-	-	10.000,00	
Material Permanente	-	-	5.000,00	-	-	5.000,00	
SOMA.....	-	10.000,00	5.000,00	-	-	15.000,00	0,32%

## CÂMARA MUNICIPAL DE DUQUE DE CAXIAS

ESPECIFICAÇÃO DA DESPESA	INVESTIMENTOS			INVERSÕES		TOTAL	%
	OBRAS	EQUIPAMENTOS E INSTALAÇÕES	MATERIAL PERMANENTE	DESAPROPRIA- ÇÕES	OUTRAS INVERSÕES		
<b>EDUCAÇÃO E CULTURA</b>							
Construção de Próprios Públicos	400.000,00	-	-	-	-	400.000,00	
Equipamentos e Instalações	-	20.000,00	-	-	-	20.000,00	
Material Permanente	-	-	30.000,00	-	-	30.000,00	
<b>S O M A . . . . .</b>	400.000,00	20.000,00	30.000,00	-	-	450.000,00	9,62 %
<b>SAÚDE</b>							
Construção de Próprios Públicos	200.000,00	-	-	-	-	200.000,00	
Equipamentos e Instalações	-	165.000,00	-	-	-	165.000,00	
Material Permanente	-	-	49.000,00	-	-	49.000,00	
Contribuições Diversas	-	-	-	-	10.000,00	10.000,00	
<b>S O M A . . . . .</b>	200.000,00	165.000,00	49.000,00	-	10.000,00	424.000,00	9,08 %
<b>OBRAS PÚBLICAS</b>							
Estudos Projetos	50.000,00	-	-	-	-	50.000,00	
Início de Obras	1.455.000,00	-	-	-	-	1.455.000,00	
Prosseguimento e Conclusão de Obras	285.000,00	-	-	-	-	285.000,00	
Instalações e Equipamentos p/Obras	20.000,00	-	-	-	-	20.000,00	
Construção de Próprios Públicos	80.000,00	-	-	-	-	80.000,00	
Serviço em Regime de Programação Especial	100.000,00	-	-	-	-	100.000,00	
Equipamentos e Instalações	-	75.000,00	-	-	-	75.000,00	
Material Permanente	-	-	19.000,00	-	-	19.000,00	
<b>S O M A . . . . .</b>	1.990.000,00	75.000,00	19.000,00	-	-	2.084.000,00	44,59 %



ESPECIFICAÇÃO DA DESPESA	INVESTIMENTOS				TOTAL	%
	OBRAS	EQUIPAMENTOS E INSTALAÇÕES	MATERIAL PERMANENTE	DESAPROPRIACÕES		
<b>SERVIÇOS URBANOS</b>						
Início de Obras	60.000,00	-	-	-	-	60.000,00
Prosseguimento e Conclusão de Obras	20.000,00	-	-	-	-	20.000,00
Serviço em Regime de Programação Especial	200.000,00	-	-	-	-	200.000,00
Equipamentos e Instalações	-	65.000,00	-	-	-	65.000,00
Material Permanente	-	-	13.000,00	-	-	13.000,00
Aquisição de Imóveis	-	-	-	350.000,00	-	350.000,00
<b>SOMA -----</b>	<b>280.000,00</b>	<b>65.000,00</b>	<b>13.000,00</b>	<b>350.000,00</b>	<b>-</b>	<b>708.000,00 15,15%</b>
<b>TOTAL GERAL .....</b>	<b>3.600.000,00</b>	<b>444.167,56</b>	<b>265.000,00</b>	<b>350.000,00</b>	<b>15.000,00</b>	<b>4.674.167,56 100,00 %</b>

## CÂMARA MUNICIPAL DE DUQUE DE CAXIAS

QUADRO CONSOLIDADO DE INVESTIMENTOS POR METAS PROGRAMADAS

CÓDIGO GERAL	DISCRIMINAÇÃO DOS INVESTIMENTOS	META PROGRAMADA	TRIÊNIO			TOTAL GERAL
			1970	1971	1972	
4.0.0.0	Despesas de Capital					
4.1.0.0	Investimentos					
4.1.1.0	Obras Públicas					
4.1.1.1	Estudos e Projetos					
	Viadutos Pontes	1 Projeto	50.000,00	700.000,00	400.000,00	1.150.000,00
4.1.1.2	Início de Obras					
	Pavimentação de Ruas e Avenidas	30.362,00 m2	750.000,00	1.300.000,00	1.400.000,00	3.450.000,00
	Rêde de Esgôtos	15.564,22 m2	705.000,00	800.000,00	850.000,00	2.355.000,00
	Cemitérios		50.000,00	150.000,00	150.000,00	350.000,00
	Praças, Parques e Jardins	Projetos Complementares	10.000,00	25.000,00	25.000,00	60.000,00
4.1.1.3	Prosseguimento e Conclusão de Obras					
	Estradas e Vias de Comunicações	Obras de Convênio	150.000,00	150.000,00	200.000,00	500.000,00
	Pavimentação de Ruas e Avenidas	7.964,15 m2	200.000,00	300.000,00	400.000,00	900.000,00
	Rêde de Esgôto	2.742,11 m2	85.000,00	150.000,00	180.000,00	415.000,00
	Praça Parques e Jardins	Projetos Complementares	20.000,00	25.000,00	25.000,00	70.000,00
4.1.1.4	Instalações e Equipamentos P/Obras					
	Pavimentação de Ruas e Avenidas	Diversos Equipamentos	10.000,00	50.000,00	60.000,00	120.000,00
	Rêde de Esgôto	Diversos Equipamentos	10.000,00	50.000,00	70.000,00	130.000,00
4.1.1.5	Construção de Edifícios Públicos					
	Prédio da Câmara Municipal	Conclusão de Construção	80.000,00	-	-	80.000,00
	Administração Municipal	Séde do Município	300.000,00	-	-	300.000,00
	Ginásio Escolar Municipal	1 Séde do Município	400.000,00	230.000,00	210.000,00	840.000,00
	Postos de Saúde	3 Postos Distritais	200.000,00	-	-	200.000,00
	Garagem Municipal - D.O.V.	1 Prolongamento	80.000,00	-	-	80.000,00
4.1.2.0	Serviço em Regime de Programação Especial					
	Estradas e Vias de Comunicações	Obras de Melhoramentos	200.000,00	200.000,00	190.000,00	590.000,00



## CÂMARA MUNICIPAL DE DUQUE DE CAXIAS

CÓDIGO GERAL	DISCRIMINAÇÃO DOS INVESTIMENTOS	META PROGRAMADA	T R I Ê N I O			T O T A L G E R A L
			1 970	1 971	1 972	
	Pavimentação de Ruas e Avenidas	4.880,51 m2	100.000,00	250.000,00	140.000,00	490.000,00
	Iluminação Pública	Rédes Elétricas	200.000,00	300.000,00	300.000,00	800.000,00
4.1.3.0	Equipamentos e Instalações					
	Administração Geral	Diversos	72.167,56	250.000,00	200.000,00	522.167,56
	Administração Financeira	"	32.000,00	50.000,00	50.000,00	132.000,00
	Equipamentos Rodoviários	"	5.000,00	5.000,00	10.000,00	20.000,00
	Equipamentos para Usina de Asfalto	"	10.000,00	15.000,00	25.000,00	50.000,00
	Equipamentos p/os Próprios Escolares	"	20.000,00	110.000,00	115.000,00	245.000,00
	Equipamentos para o Hospital Infantil	"	165.000,00	320.000,00	315.000,00	800.000,00
	Equipamentos p/obras Públicas	"	140.000,00	50.000,00	80.000,00	270.000,00
4.1.4.0	Material Permanente					
	Administração Geral	Diversos	111.000,00	200.000,00	230.000,00	541.000,00
	Administração Financeira	"	33.000,00	50.000,00	70.000,00	153.000,00
	Recursos Naturais e Agro-Pecuários	"	5.000,00	10.000,00	15.000,00	30.000,00
	Usina de Asfalto	"	5.000,00	10.000,00	40.000,00	55.000,00
	Educação	"	30.000,00	160.000,00	175.000,00	365.000,00
	Saúde e Bem Estar Social	"	49.000,00	180.000,00	195.000,00	424.000,00
	Serviços Urbanos	"	32.000,00	40.000,00	120.000,00	192.000,00
	<b>TOTAL DOS INVESTIMENTOS</b>		<b>4.309.167,56</b>	<b>6.130.000,00</b>	<b>6.240.000,00</b>	<b>16.679.167,56</b>
4.2.0.0	Inversões Financeiras					
4.2.1.0	Aquisições de Imóveis					
	Desapropriações	Diversos	350.000,00	400.000,00	400.000,00	1.150.000,00
	<b>TOTAL DAS INVERSÕES</b>		<b>350.000,00</b>	<b>400.000,00</b>	<b>400.000,00</b>	<b>1.150.000,00</b>
4.3.0.0	Transferência de Capital					
4.3.1.0	Amortização da Dívida Pública		5.000,00	5.000,00	-	10.000,00
4.3.6.0.	Contribuições Diversas		10.000,00	10.000,00	10.000,00	30.000,00
	<b>TOTAL DAS TRANSF. DE CAPITAL</b>		<b>15.000,00</b>	<b>15.000,00</b>	<b>10.000,00</b>	<b>40.000,00</b>
			<b>4.674.167,56</b>	<b>6.545.000,00</b>	<b>6.650.000,00</b>	<b>17.869.167,56</b>

## CÂMARA MUNICIPAL DE DUQUE DE CAXIAS

DEMONSTRAÇÃO DA RECEITA E DESPESA SEGUNDO AS CATEGORIAS ECONÔMICASEXERCÍCIO DE 1970

R E C E I T A			D E S P E S A		
Receitas Correntes			Despesas Correntes		
Receitas Tributárias	3.767.000,00	-	Despesas de Custeio	13.119.775,66	-
Receita Patrimonial	5.000,00	-	Transferências Correntes	2.206.056,78	15.325.832,44
Receita Industrial	120.906,77	-			
Transferências Correntes	10.885,576,91	-			
Receitas Diversas	2.211.000,00	16.989.483,68	Superavit		1.663.651,24
<b>T O T A L.....</b>		<b>16.989.483,68</b>	<b>T O T A L.....</b>		<b>16.989.483,68</b>
Superavit do Orçamento		1.663.651,24	Despesas de Capital		
Receita de Capital			Investimentos	4.309.167,56	
Operação de Crédito	1.000,00		Inversões Financeiras	350.000,00	
Alienação de Bens Móveis e Imóveis	4.000,00		Transferências de Capital	15.000,00	4.674.167,56
Transferências de Capital	3.005.516,32	3.010.516,32	<b>TOTAL GERAL.....</b>		<b>4.674.567,56</b>
<b>TOTAL GERAL.....</b>		<b>4.674.167,56</b>			

## R E S U M O :

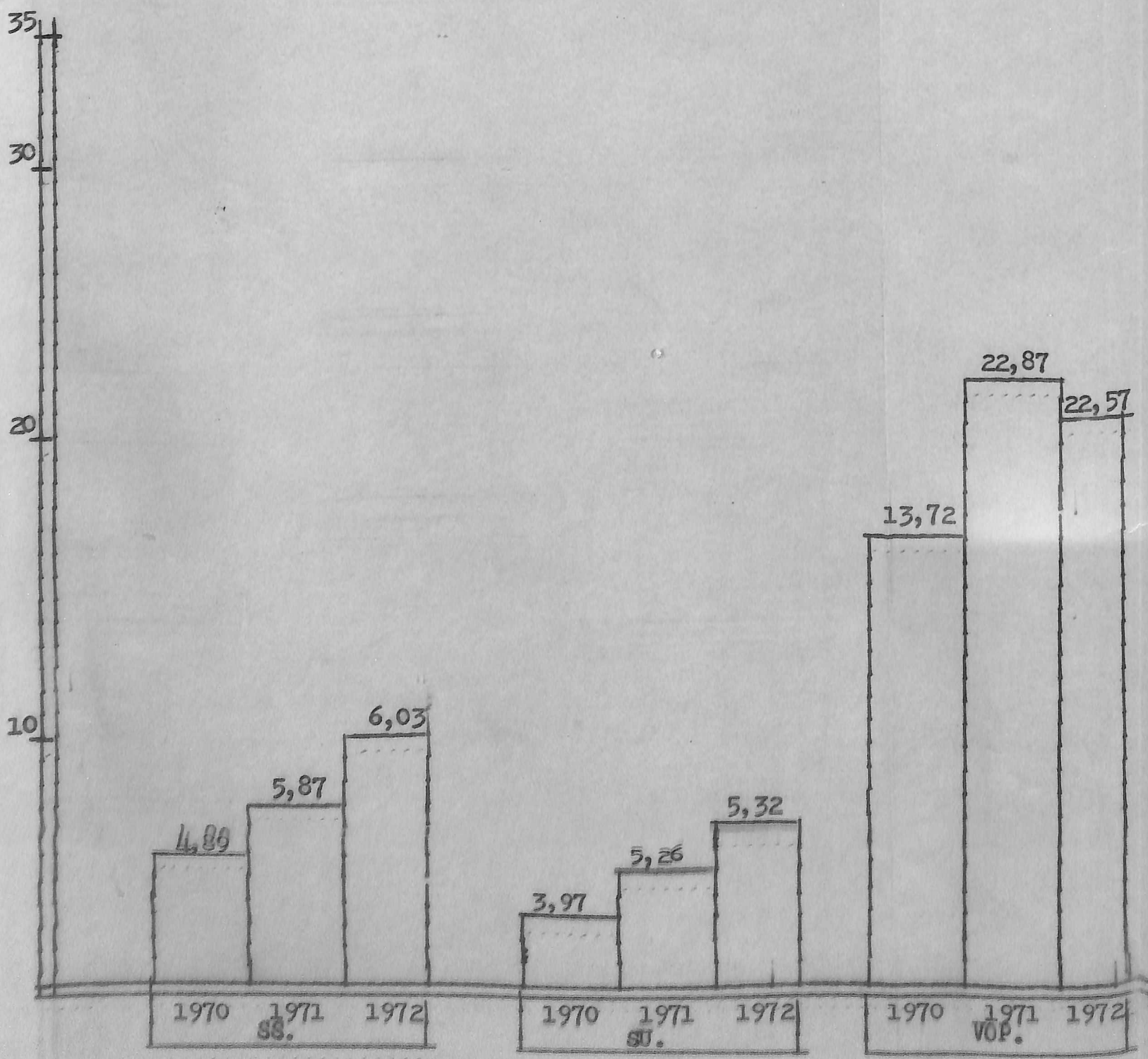
	RECEITA	DESPESA
Receitas e Despesas Correntes	16.989.483,68	15.325.832,44
Receitas e Despesas de Capital	3.010.516,32	4.674.167,56
	20.000.000,00	20.000.000,00

ESTADO DO RIO DE JANEIRO

CÂMARA MUNICIPAL DE DUQUE DE CAXIAS

DEMONSTRAÇÃO DOS PROGRAMAS POR SUB PROGRAMAS

TRIÊNIO DE 1970/1972



	PROGRAMA	SIGLA	TRIÊNIO	%
1	Serviços Sociais. . . . .	SS.	2.999.000,00	16,80%
2	Serviços Urbanos. . . . .	SU.	2.611.167,56	14,63%
3	Viação e Obras Públicas . .	VOP.	10.569.000,00	59,13%
4	Fomento. . . . .	F.	30.000,00	0,16%
5	Administração Geral. . . . .	AG.	1.660.000,00	9,28%
	TOTAL DO PROGRAMA. . . . .		17.869.167,56	100,00%

"Dispõe sobre o PLANO PLURIANUAL DE INVESTIMENTOS, relativo ao triênio de 1970 à 1972, nos termos da Lei Complementar nº 3, de 7 de dezembro de 1967."

A Câmara Municipal de Duque de Caxias decreta e eu sanciono a seguinte Deliberação:

Artigo 1º - Fica a Executiva Municipal, autorizada a dispendar até a importância de Rcr\$ 17.869.167,56 (Dezessete milhões, oitenta e sessenta e nove mil, cento e sessenta e sete cruzeiros e cinquenta e seis centavos), as despesas de Capital, discriminadas no PLANO PLURIANUAL DE INVESTIMENTOS, para o período de 1970 à 1972, conforme segue:

ÓRGÃOS	TRIÊNIO			TOTAL GERAL
	1970	1971	1972	
Governo e Administração Geral -----	563.167,56	850.000,00	830.000,00	2.243.167,56
Administração Financeira -----	70.000,00	105.000,00	120.000,00	295.000,00
Recursos Naturais e Agro-Pecuários -----	5.000,00	10.000,00	15.000,00	30.000,00
Viação Transportes e Comunicações -----	355.000,00	350.000,00	390.000,00	1.095.000,00
Indústria e Comércio -----	15.000,00	25.000,00	65.000,00	105.000,00
Educação e Cultura -----	450.000,00	500.000,00	500.000,00	1.450.000,00
Saúde -----	424.000,00	500.000,00	510.000,00	1.434.000,00
Obras -----	2.792.000,00	4.205.000,00	4.220.000,00	11.217.000,00
<b>TOTAL -----</b>	<b>4.674.167,56</b>	<b>6.545.000,00</b>	<b>6.650.000,00</b>	<b>17.869.167,56</b>

Artigo 2º - No cumprimento do disposto no artigo 1º, serão observados, em cada exercício, os limites parciais das Despesas de Capital, fixados no PLANO PLURIANUAL DE INVESTIMENTOS.

Artigo 3º - Não atingidos no exercício os limites parciais a que se refere o artigo 2º, as parcelas não utilizadas passarão a acrescer as disponibilidades do exercício seguinte, destinados ao mesmo investimento.

Artigo 4º - As Receitas de Capital para execução do Programa constante do mencionado PLANO PLURIANUAL DE INVESTIMENTOS, serão formadas pela SUPERAVIT dos respectivos Orçamentos Correntes, pela obtenção de empréstimos e financiamentos internos ou externos e demais fontes enumeradas no § 2º, do Artigo 11 da Lei Federal nº 4320 de 17 de março de 1964.

Artigo 5º - Esta Deliberação entra em vigor à 1ª de janeiro de 1970, revogadas as disposições em contrário.

Duque de Caxias, de de 1969

Dr. Mascyr Rodrigues do Carmo  
 \* Prefeito Municipal \*

TRIÊNIO - 1970 à 1972

E S P E C I F I C A Ç Ã O	T R I Ê N I O			T O T A L
	1970	1971	1972	
<b>RECEITAS DE CAPITAL</b>				
Superavit dos Orçamentos Correntes	1.663.651,24	2.356.200,00	2.394.000,00	6.413.851,24
Outras Receitas de Capital	3.010.516,32	4.188.800,00	4.256.000,00	11.455.316,32
<b>TOTAL -----</b>	<b>4.674.167,56</b>	<b>6.545.000,00</b>	<b>6.650.000,00</b>	<b>17.869.167,56</b>
<b>DESPESAS DE CAPITAL</b>				
Pavimentação de Via Públicas	1.060.000,00	1.900.000,00	2.000.000,00	4.960.000,00
Sistema de Esgotos	800.000,00	1.000.000,00	1.100.000,00	2.900.000,00
Viadutos e Pontes	50.000,00	700.000,00	400.000,00	1.150.000,00
Praças Parques e Jardins	30.000,00	50.000,00	50.000,00	130.000,00
Estradas e Vias de Comunicações	350.000,00	350.000,00	390.000,00	1.090.000,00
Ginásio Escolar Municipal	400.000,00	230.000,00	210.000,00	840.000,00
Rêde de Iluminação Pública	200.000,00	300.000,00	300.000,00	800.000,00
Cemitérios	50.000,00	150.000,00	150.000,00	350.000,00
Garagem Municipal	80.000,00	-	-	80.000,00
Hospital Infantil - Obras Complementares	200.000,00	-	-	200.000,00
Edifício Sede da Prefeitura - Obras Complementares	300.000,00	-	-	300.000,00
Edifício Sede do Legislativo - Obras Complementares	80.000,00	-	-	80.000,00
<b>SOMA -----</b>	<b>3.600.000,00</b>	<b>4.680.000,00</b>	<b>4.600.000,00</b>	<b>12.880.000,00</b>
Equipamentos e Instalações	444.167,56	800.000,00	795.000,00	2.039.167,56
Material Permanente	265.000,00	650.000,00	845.000,00	1.760.000,00
<b>SOMA -----</b>	<b>709.167,56</b>	<b>1.450.000,00</b>	<b>1.640.000,00</b>	<b>3.799.167,56</b>
Aquisição de Imóveis	350.000,00	400.000,00	400.000,00	1.150.000,00
Desapropriações	350.000,00	400.000,00	400.000,00	1.150.000,00

ESPECIFICAÇÃO	PERÍODO			TOTAL
	1970	1971	1972	
Amortização da Dívida Pública	5.000,00	5.000,00	-	10.000,00
Contribuições Diversas	10.000,00	10.000,00	10.000,00	30.000,00
SOMA	15.000,00	15.000,00	10.000,00	40.000,00
TOTAL DAS DESPESAS DE CAPITAL	4.574.167,56	6.545.000,00	6.650.000,00	17.569.167,56

Dr. Moacyr Rodrigues do Carmo  
 \* Prefeito Municipal \*

*Wilson Pinto de Almeida*  
 Dr. Wilson Pinto de Almeida  
 \* Assessor de Planejamento e Orçamento \*

*Walter Cecato Lima*  
 Dr. Walter Cecato Lima  
 \* Chefe de Div. de Prog. e Orçamento \*

EL/achvt

CÓDIGO DO PROGRAMA	PROGRAMA	SUB-PROGRAMA	TRIMÊNIO			TOTAL GERAL
			1970	1971	1972	
1	SERVIÇOS SOCIAIS	1.1 Educação	440.000,00	500.000,00	510.000,00	1.450.000,00
		1.2 Cultura e Recreação	10.000,00	20.000,00	30.000,00	60.000,00
		1.3 Saúde	404.000,00	500.000,00	500.000,00	1.404.000,00
		1.4 Assistência Social	20.000,00	30.000,00	35.000,00	85.000,00
		TOTAL DO PROGRAMA	874.000,00	1.050.000,00	1.075.000,00	2.999.000,00
2	SERVIÇOS URBANOS	2.1 Limpeza Pública	10.000,00	20.000,00	30.000,00	60.000,00
		2.2 Iluminação Pública	200.000,00	300.000,00	300.000,00	800.000,00
		2.3 Praças Parques e Jardins	30.000,00	50.000,00	50.000,00	130.000,00
		2.4 Cemitérios	100.000,00	150.000,00	150.000,00	400.000,00
		2.5 Desapropriações	350.000,00	400.000,00	400.000,00	1.150.000,00
		2.6 Diversos	13.167,56	20.000,00	30.000,00	63.167,56
		TOTAL DO PROGRAMA	711.167,56	940.000,00	960.000,00	2.611.167,56
3	VIAÇÃO E OBRAS PÚBLICAS	3.1 Estradas e Vias de Comunicações	355.000,00	355.000,00	400.000,00	1.110.000,00
		3.2 Redes de Esgotos	805.000,00	1.000.000,00	1.100.000,00	2.905.000,00
		3.3 Pavimentação de Ruas e Avenidas	1.000.000,00	1.900.000,00	2.000.000,00	4.900.000,00
		3.4 Viadutos e Pontes	50.000,00	700.000,00	400.000,00	1.150.000,00
		3.5 Edifícios Públicos	80.000,00	50.000,00	50.000,00	180.000,00
		3.6 Diversos	84.000,00	80.000,00	80.000,00	244.000,00
		TOTAL DO PROGRAMA	2.454.000,00	4.085.000,00	4.030.000,00	10.569.000,00
4	FOMENTO	4.1 Recursos Naturais e Agro-Pecuários	5.000,00	10.000,00	15.000,00	30.000,00
		TOTAL DO PROGRAMA	5.000,00	10.000,00	15.000,00	30.000,00
5	ADMINISTRAÇÃO GERAL	5.1 Edifícios Públicos	300.000,00	-	-	300.000,00
		5.2 Equipamentos e Instalações	103.000,00	200.000,00	250.000,00	553.000,00
		5.3 Material Permanente	142.000,00	250.000,00	300.000,00	692.000,00
		5.4 Diversos	5.000,00	10.000,00	20.000,00	35.000,00
		TOTAL DO PROGRAMA	630.000,00	460.000,00	570.000,00	1.660.000,00
TOTAL GERAL			4.674.167,56	6.545.000,00	6.650.000,00	17.869.167,56

Dr. Nancy Rodrigues de Cerro  
\* Prefeito Municipal \*

Dr. Wilson Pinto de Almeida  
\* Secretário de Planejamento e Orçamento \*

Dr. Valtor Casado Lima  
\* Chefe de Div. de Prog. e Orçamento \*

QUADRO DEMONSTRATIVO DAS OBRAS PREVISTAS, NO PLANO TRIENAL  
SEGUNDO AS CATEGORIAS ECONOMICAS - EXERCICIO DE 1972.

R-0011  
F-0996

ESPECIFICAÇÃO DA DESPESA	INVESTIMENTOS			INVERSÕES		TOTAL	%
	OBRAS	EQUIPAMENTOS E INSTALAÇÕES	MATERIAL PERMANENTE	DESAPROPRIAÇÕES	OUTRAS INVERSÕES		
<b>GOVERNO E ADMINISTRAÇÃO GERAL</b>							
Construção de Prédios Públicos	300.000,00	-	-	-	-	300.000,00	
Equipamentos e Instalações	-	72.167,56	-	-	-	72.167,56	
Material Permanente	-	-	111.000,00	-	-	111.000,00	
SOMA .....	300.000,00	72.167,56	111.000,00	-	-	563.167,56	12,05%
<b>ADMINISTRAÇÃO FINANCEIRA</b>							
Equipamentos e Instalações	-	32.000,00	-	-	-	32.000,00	
Material Permanente	-	-	33.000,00	-	-	33.000,00	
Amortização de Dívida Pública	-	-	-	-	5.000,00	5.000,00	
SOMA .....	-	32.000,00	33.000,00	-	5.000,00	70.000,00	1,49%
<b>RECURSOS NATURAIS E AGRO-PICUÁRIOS</b>							
Material Permanente	-	-	5.000,00	-	-	5.000,00	
SOMA .....	-	-	5.000,00	-	-	5.000,00	0,10%
<b>VIAÇÃO TRANSPORTES E COMUNICAÇÕES</b>							
Perseguimento e Conclusão de Obras	150.000,00	-	-	-	-	150.000,00	
Serviço em Regime de Programação Especial	200.000,00	-	-	-	-	200.000,00	
Equipamentos e Instalações	-	5.000,00	-	-	-	5.000,00	
SOMA .....	350.000,00	5.000,00	-	-	-	355.000,00	7,60%
<b>INDÚSTRIA E COMÉRCIO</b>							
Equipamentos e Instalações	-	10.000,00	-	-	-	10.000,00	
Material Permanente	-	-	5.000,00	-	-	5.000,00	
SOMA .....	-	10.000,00	5.000,00	-	-	15.000,00	0,32%





ESPECIFICAÇÃO DA DESPESA	INVESTIMENTOS			INVERSES		TOTAL	%
	OBRAS	EQUIPAMENTOS E INSTALAÇÕES	MATERIAL PERMANENTE	DESAPROPRIAÇÕES	OUTRAS INVERSES		
<b>EDUCAÇÃO E CULTURA</b>							
Construção de Prédios Públicos	400.000,00	-	-	-	-	400.000,00	
Equipamentos e Instalações	-	20.000,00	-	-	-	20.000,00	
Material Permanente	-	-	30.000,00	-	-	30.000,00	
<b>SOMA .....</b>	<b>400.000,00</b>	<b>20.000,00</b>	<b>30.000,00</b>	<b>-</b>	<b>-</b>	<b>450.000,00</b>	<b>9,62%</b>
<b>SAÚDE</b>							
Construção de Prédios Públicos	200.000,00	-	-	-	-	200.000,00	
Equipamentos e Instalações	-	165.000,00	-	-	-	165.000,00	
Material Permanente	-	-	49.000,00	-	-	49.000,00	
Contribuições Diversas	-	-	-	-	10.000,00	10.000,00	
<b>SOMA .....</b>	<b>200.000,00</b>	<b>165.000,00</b>	<b>49.000,00</b>	<b>-</b>	<b>10.000,00</b>	<b>424.000,00</b>	<b>9,08%</b>
<b>OBRAS PÚBLICAS</b>							
Estudos Projetos	50.000,00	-	-	-	-	50.000,00	
Início de Obras	1.455.000,00	-	-	-	-	1.455.000,00	
Perseguimento e Conclusão de Obras	285.000,00	-	-	-	-	285.000,00	
Instalações e Equipamentos p/Obras	20.000,00	-	-	-	-	20.000,00	
Construção de Prédios Públicos	80.000,00	-	-	-	-	80.000,00	
Serviço em Regime de Programação Especial	100.000,00	-	-	-	-	100.000,00	
Equipamentos e Instalações	-	75.000,00	-	-	-	75.000,00	
Material Permanente	-	-	19.000,00	-	-	19.000,00	
<b>SOMA .....</b>	<b>1.990.000,00</b>	<b>75.000,00</b>	<b>19.000,00</b>	<b>-</b>	<b>-</b>	<b>2.084.000,00</b>	<b>44,59%</b>



ESPECIFICAÇÃO DA DESPESA	INVESTIMENTOS					TOTAL	%
	OBRAS	EQUIPAMENTOS E INSTALAÇÕES	MATERIAL PERMANENTE	DESAPROPRIAÇÕES	OUTRAS INVERSOES		
<b>SERVIÇOS URBANOS</b>							
Início de Obras	60.000,00	-	-	-	-	60.000,00	
Processamento e Conclusão de Obras	20.000,00	-	-	-	-	20.000,00	
Serviço em Regime de Programação Especial	200.000,00	-	-	-	-	200.000,00	
Equipamentos e Instalações	-	65.000,00	-	-	-	65.000,00	
Material Permanente	-	-	13.000,00	-	-	13.000,00	
Aquisição de Imóveis	-	-	-	350.000,00	-	350.000,00	
<b>SOMA .....</b>	<b>280.000,00</b>	<b>65.000,00</b>	<b>13.000,00</b>	<b>350.000,00</b>	<b>-</b>	<b>708.000,00</b>	<b>15,19%</b>
<b>TOTAL GERAL .....</b>	<b>3.600.000,00</b>	<b>444.167,56</b>	<b>265.000,00</b>	<b>350.000,00</b>	<b>15.000,00</b>	<b>4.674.167,56</b>	<b>100,00%</b>

Dr. Honeyr Rodrigues do Carmo  
\* Prefeito Municipal \*

*Wilson Pinto de Almeida*  
Dr. Wilson Pinto de Almeida  
\* Assessor de Planejamento e Orçamento \*

*Valter Casado Lima*  
Dr. Valter Casado Lima  
\* Chefe de Div. de Prog. e Orçamento \*

CÓDIGO GERAL	DISCRIMINAÇÃO DOS INVESTIMENTOS	META PROGRAMADA	TRIÊNIO			TOTAL GERAL
			1970	1971	1972	
4.0.0.0	Despesas de Capital					
4.1.0.0	Investimentos					
4.1.1.0	Obras Públicas					
4.1.1.1	Estudos e Projetos					
	Viadutos Pontes	1 Projeto	50.000,00	700.000,00	400.000,00	1.150.000,00
4.1.1.2	Início de Obras					
	Pavimentação de Ruas e Avenidas	30.362,00 m2	750.000,00	1.300.000,00	1.400.000,00	3.450.000,00
	Rede de Esgoto	15.964,22 m2	705.000,00	800.000,00	850.000,00	2.355.000,00
	Cemitérios		50.000,00	150.000,00	150.000,00	350.000,00
	Prças, Parques e Jardins	Projetos Complementares	10.000,00	25.000,00	25.000,00	60.000,00
4.1.1.3	Prosseguimento e Conclusão de Obras					
	Estreadas e Vias de Comunicações	Obras de Convenio	150.000,00	150.000,00	200.000,00	500.000,00
	Pavimentação de Ruas e Avenidas	7.964,15 m2	200.000,00	300.000,00	400.000,00	900.000,00
	Rede de Esgoto	2.742,11 m2	85.000,00	150.000,00	100.000,00	415.000,00
	Prças Parques e Jardins	Projetos Complementares	20.000,00	25.000,00	25.000,00	70.000,00
4.1.1.4	Instalações e Equipamentos P/Obras					
	Pavimentação de Ruas e Avenidas	Diversos Equipamentos	10.000,00	50.000,00	60.000,00	120.000,00
	Rede de Esgoto	Diversos Equipamentos	10.000,00	50.000,00	70.000,00	130.000,00
4.1.1.5	Construção de Edifícios Públicos					
	Prédio da Câmara Municipal	Conclusão de Construção	80.000,00	-	-	80.000,00
	Administração Municipal	Sede do Município	300.000,00	-	-	300.000,00
	Ginásio Escolar Municipal	1 Sede do Município	400.000,00	230.000,00	210.000,00	840.000,00
	Postos de Saúde	3 Postos Distritais	200.000,00	-	-	200.000,00
	Garagem Municipal - D.O.V.	1 Prolongamento	80.000,00	-	-	80.000,00
4.1.2.0	Serviço em Regime de Programação Especial					
	Estreadas e Vias de Comunicações	Obras de Melhoramentos	200.000,00	200.000,00	190.000,00	590.000,00

CÓDIGO GERAL	DISCRIMINAÇÃO DOS INVESTIMENTOS	META PROGRAMADA	TRIMÊS			TOTAL GERAL
			1970	1971	1972	
	Pavimentação de Ruas e Avenidas	4.880,51 m <sup>2</sup>	100.000,00	250.000,00	140.000,00	490.000,00
	Iluminação Pública	Redes Elétricas	200.000,00	300.000,00	300.000,00	800.000,00
4.1.3.0	Equipamentos e Instalações	Diversos	72.167,56	250.000,00	200.000,00	522.167,56
	Administração Geral	"	32.000,00	50.000,00	50.000,00	132.000,00
	Administração Financeira	"	5.000,00	5.000,00	10.000,00	20.000,00
	Equipamentos Rodoviários	"	10.000,00	15.000,00	25.000,00	50.000,00
	Equipamentos para Usina de Asfalto	"	20.000,00	110.000,00	115.000,00	245.000,00
	Equipamentos p/ os Próprios Escolares	"	160.000,00	320.000,00	315.000,00	800.000,00
	Equipamentos para o Hospital Infantil	"	140.000,00	50.000,00	80.000,00	270.000,00
	Equipamentos p/ obras Públicas	"				
4.1.4.0	Material Permanente	Diversos	111.000,00	200.000,00	230.000,00	541.000,00
	Administração Geral	"	33.000,00	50.000,00	70.000,00	153.000,00
	Administração Financeira	"	5.000,00	10.000,00	15.000,00	30.000,00
	Recursos Naturais e Agro-Pecuários	"	5.000,00	10.000,00	40.000,00	55.000,00
	Usina de Asfalto	"	30.000,00	160.000,00	175.000,00	365.000,00
	Educação	"	40.000,00	100.000,00	195.000,00	424.000,00
	Saúde e Bem Estar Social	"	32.000,00	40.000,00	120.000,00	192.000,00
	Serviços Urbanos	"				
	TOTAL DOS INVESTIMENTOS		4.309.167,56	6.130.000,00	6.240.000,00	16.679.167,56
4.2.0.0	Inversões Financeira					
4.2.1.0	Aquisições de Imóveis	Diversos	350.000,00	400.000,00	400.000,00	1.150.000,00
	Desapropriações					
	TOTAL DAS INVERSÕES		350.000,00	400.000,00	400.000,00	1.150.000,00
4.3.0.0	Transferências de Capital					
4.3.1.0	Amortização de Dívida Pública		5.000,00	5.000,00	-	10.000,00
4.3.6.0	Contribuições Diversas		10.000,00	10.000,00	10.000,00	30.000,00
	TOTAL DAS TRANSFERÊNCIAS DE CAP.		15.000,00	15.000,00	10.000,00	40.000,00
			4.574.167,56	6.545.000,00	6.650.000,00	17.769.167,56

Dr. Manoel Rodrigues de Lencas  
\* Prefeito Municipal \*

Dr. Wilson Pinto de Almeida  
\* Assessor de Planejamento e Orçamento \*

Dr. Walter Casado Lima  
\* Chefe de Div. de Prog. e Orçamento \*

EXERCÍCIO DE 1970

R-0011  
F-1003

RECEITA

DESPESA

RECEITA		DESPESA	
Receitas Correntes		Despesas Correntes	
Receitas Tributárias	3.767.000,00	Despesa de Custeio	13.119.775,66
Receita Patrimonial	5.000,00	Transferências Correntes	2.206.056,78
Receita Industrial	120.906,77		
Transferências Correntes	10.005.576,91	Superevit	1.663.651,24
Receitas Diversas	2.211.000,00		
TOTAL .....	16.989.483,68	TOTAL .....	16.989.483,68
Superevit do Orçamento			
	1.663.651,24	Despesas de Capital	
Receita de Capital		Investimentos	4.309.167,96
Operação de Crédito	1.000,00		
Alienação de Bens Móveis e Imóveis	4.000,00	Inversões Financeiras	350.000,00
Transferências de Capital	3.009.516,32	Transferências de Capital	15.000,00
TOTAL GERAL .....	4.674.167,56	TOTAL GERAL .....	4.674.567,56

RESUMO

	RECEITA	DESPESA
Receitas e Despesas Correntes	16.989.483,68	15.325.832,44
Receitas e Despesas de Capital	3.010.516,32	4.674.167,96
TOTAL .....	20.000.000,00	20.000.000,00

Duque de Caxias, de Setembro de 1969

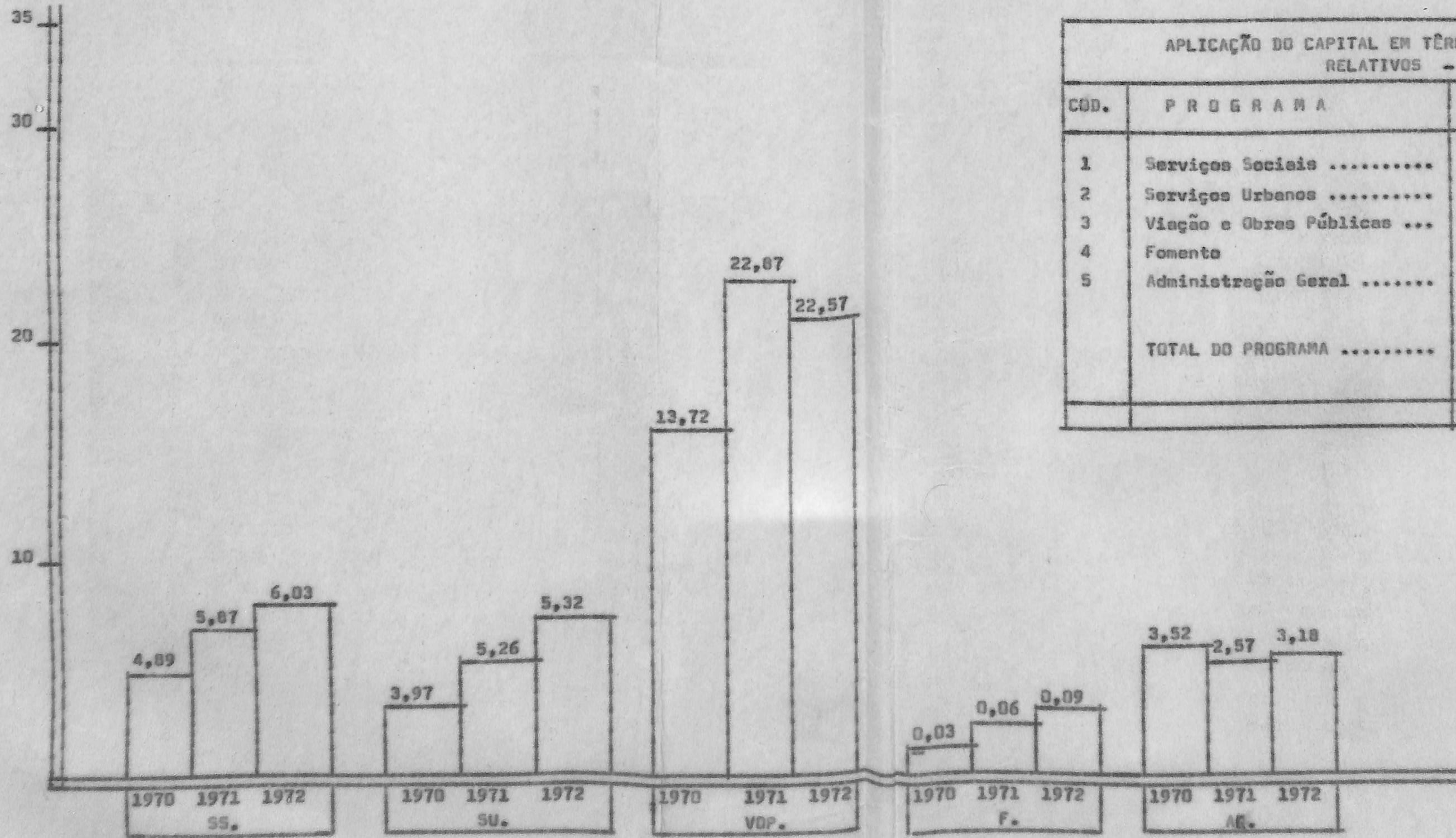
Dr. Manoel Rodrigues do Carmo  
\* Prefeito Municipal \*

*Almeida*  
Dr. Wilson Pinto de Almeida  
\* Assessor de Planejamento e Orçamento \*

*Walter*  
Dr. Walter Casado Lima  
\* Chefe de Div. de Programação e Orçamento \*



TRIÊNIO DE 1970/1972



Dr. Hencyr Rodrigues do Carmo  
\* Prefeito Municipal \*

Dr. Wilson Pinto de Almeida  
\* Assessor de Planejamento e Orçamento \*

Dr. Walter Casado Lima  
\* Chefe de Div. de Prog. e Orçamento \*