



ESTADO DO RIO DE JANEIRO

CÂMARA MUNICIPAL DE DUQUE DE CAXIAS

R E S O L U Ç Ã O Nº 380, DE 20 DE SETEMBRO DE 1979

EMENTA: Aprova as Contas da Prefeitura Municipal de Duque de Caxias, referentes ao exercício de 1972.

A CÂMARA MUNICIPAL DE DUQUE DE CAXIAS DECRETA e eu promulgo a seguinte Resolução:

Art. 1º - Ficam aprovadas as Contas da Prefeitura Municipal de Duque de Caxias, de acordo com § 2º, do Artigo 202, da Constituição / do Estado do Rio de Janeiro, referentes ao exercício de 1972.

Art. 2º - Revogam-se as disposições em contrário.

Câmara Municipal de Duque de Caxias, em 20 de setembro de 1979.



JOSE DOS SANTOS CALLADO

PRESIDENTE

04

De conformidade com o artigo nº 101, que rege a Lei nº 4.320 de 17 de março de 1964, apresentamos os Resultados Gerais do Exercício de 1972, figurados no Balanço Orçamentário, Financeiro; Patrimonial e na Demonstração das Variações Patrimoniais, segundo os anexos:

1º - BALANÇO ORÇAMENTÁRIO

Anexo 10 - Comparativo da Receita Orçada com a Arrecadada.

Anexo 11 - Comparativo da Despesa Autorizada com a Realizada;

2º - BALANÇO FINANCEIRO

Anexo 1 - Demonstração da Receita e Despesa, segundo as Categorias Econômicas.

Anexo 6 - Demonstração da Despesa pelas Funções, segundo as Categorias Econômicas.

Anexo 7 - Demonstração da Despesa pelas Categorias Econômicas, segundo as Funções.

Anexo 8 - Demonstração da Despesa pelas Unidades Orçamentárias, segundo as Categorias Econômicas.

Anexo 9 - Demonstração da Despesa pelas Unidades Orçamentárias, segundo as Funções.

3º - BALANÇO PATRIMONIAL

Anexo 15 - Demonstração da Despesa das Variações Patrimoniais.

Anexo 17 - Demonstração da Dívida Flutuante.

	<u>BALANÇO ORÇAMENTÁRIO</u>		
	<u>Prevista</u>	<u>Arrecadada</u>	<u>Diferença</u>
Receita . . .	Cr\$ 74.000.000,00	Cr\$ 58.121.102,48	Cr\$ 15.878.897,52
	<u>Autorizada</u>	<u>Realizada</u>	<u>Diferença</u>
Despesa . . .	Cr\$ 89.000.000,00	Cr\$ 74.360.431,86	Cr\$ 14.639.568,14

DISCRIMINAÇÃO DA RECEITA ORÇAMENTÁRIA ARRECADADA NO EXERCÍCIO DE 1972

<u>R E C E I T A</u>	<u>EXECUÇÃO</u>	<u>S O M A</u>	<u>%</u>
RECEITAS CORRENTES			
RECEITA TRIBUTÁRIA			
Impostos	7.739.115,96		
Taxas	1.667.654,76	9.406.770,72	
Receita Patrimonial	512.752,03	512.752,03	
Transferências Correntes.	23.237.691,17	23.237.691,17	
Receitas Diversas	4.765.336,31	4.765.336,31	
TOTAL DAS RECEITAS CORRENTES.	37.922.550,23	37.922.550,23	65,3
RECEITA DE CAPITAL	20.198.552,25	20.198.552,25	34,7
TOTAL DA RECEITA DE CAPITAL.	20.198.552,25	20.198.552,25	34,7
TOTAL GERAL DA RECEITA.	<u>58.121.102,48</u>	<u>58.121.102,48</u>	<u>100,0</u>

ESTADO DO RIO DE JANEIRO
PREFEITURA MUNICIPAL DE DUQUE DE CAXIAS

DEMONSTRATIVO DA RECEITA E DESPESA
SEGUNDO AS CATEGORIAS ECONOMICAS

05
Proc. 1.221/73 T.C.
Fl. 6 ZFB

R-0019
F-0756
Anexo nº 1
Exercício de 1972

RECEITA	Cr\$	Cr\$	DESPESA	Cr\$	Cr\$
RECEITAS CORRENTES			DESPESAS CORRENTES		
Tributária	9.406.770,72		Despesas de Custeio	33.758.958,68	
Patrimonial	512.752,03		Transferências Correntes	8.314.436,48	42.073.395,16
Industrial	-				
Transferências Correntes	23.237.691,17				
Diversas	4.765.336,31	37.922.550,23			
Deficit do Orçamento Corrente		4.150.844,93			
TOTAL		42.073.395,16	TOTAL		42.073.395,16
			Deficit do Orçamento Corrente		4.150.844,93
RECEITAS DE CAPITAL			DESPESAS DE CAPITAL		
Operações de Crédito	18.752.056,16		Investimentos	18.553.988,38	
Alienação de Bens Móveis e Imóveis	-		Inversões Financeiras	-	
TRANSFERÊNCIAS DE CAPITAL	979.201,99		Transferências de Capital	13.733.048,32	32.287.036,70
Outras Transferências de Capital	230.443,22				
Outras Receitas de Capital	236.850,88	20.198.552,25			
Deficit do Orçamento		16.239.329,38			
TOTAL		36.437.881,63	TOTAL		36.437.881,63
<u>R E S U M O</u>					
Receitas e Despesas Correntes				37.922.550,23	42.073.395,16
Receitas e Despesas de Capital				20.198.552,25	32.287.036,70
Deficit do Orçamento				16.239.329,38	
				74.360.431,86	74.360.431,86

PREFEITURA MUNICIPAL DE DUQUE DE CAXIAS, EM 31 DE DEZEMBRO DE 1972.

DELMAR DE MAGALHÃES QUEIROZ
CHEFE DA CONTABILIDADE GERAL

GAL. CARLOS MARCIANO DE MEDEIROS
PREFEITO



ESTADO DO RIO DE JANEIRO
PREFEITURA MUNICIPAL DE DUQUE DE CAXIAS

DEMONSTRAÇÃO DA DESPESA PELAS FUNÇÕES SEGUNDO AS CATEGORIAS ECONÔMICAS

06
R-0019
F-0760

Pr. 1.2175
Ex. 7
Anexo nº VI
Exercício de 1972.

	DESPESAS CORRENTES			DESPESAS DE CAPITAL				TOTAL GERAL
	CUSTEIO	TRANSFERÊNCIAS CORRENTES	S O M A	INVESTIMENTOS	INVERSÕES	TRANSFERÊNCIAS DE CAPITAL	S O M A	
<u>GOVERNO E ADMINISTRAÇÃO GERAL</u>								
<u>ADMINISTRAÇÃO SUPERIOR - LEGISLATIVO</u>								
CÂMARA MUNICIPAL	335.916,00	-	335.916,00	-	-	-	-	335.916,00
SECRETARIA DA CÂMARA	750.232,00	93.800,00	844.032,00	150.000,00	-	-	150.000,00	994.032,00
S O M A	1.086.148,00	93.800,00	1.179.948,00	150.000,00	-	-	150.000,00	1.329.948,00
<u>ADMINISTRAÇÃO SUPERIOR - EXECUTIVO</u>								
GABINETE DO PREFEITO	1.628.555,41	-	1.628.555,41	45.971,50	-	-	45.971,50	1.674.526,91
ASSESSORIA DE PLANEJAMENTO E ORÇAMENTO	311.313,54	-	311.313,54	4.152,66	-	-	4.152,66	315.466,20
PROCURADORIA GERAL	259.262,57	-	259.262,57	5.000,00	-	-	5.000,00	264.262,57
DEPARTAMENTO DE ADMINISTRAÇÃO	5.147.784,22	-	5.147.784,22	231.302,38	-	-	231.302,38	5.379.086,60
DEPARTAMENTO DE FAZENDA	6.961.814,95	8.220.636,48	15.182.451,43	21.395,70	-	13.733.048,32	13.754.444,02	28.936.895,45
DEPARTAMENTO DE EDUCAÇÃO E CULTURA	7.289.120,97	-	7.289.120,97	1.212.040,30	-	-	1.212.040,30	8.501.161,27
DEPARTAMENTO DE SAÚDE E SERVIÇO SOCIAL	3.697.165,56	-	3.697.165,56	840.960,35	-	-	840.960,35	4.538.125,91
DEPARTAMENTO DE OBRAS E VIAÇÃO	2.471.081,02	-	2.471.081,02	688.299,24	-	-	688.299,24	3.159.380,26
DEPARTAMENTO DE SERVIÇOS PÚBLICOS	4.058.403,99	-	4.058.403,99	559.582,94	-	-	559.582,94	4.617.986,93
ADMINISTRAÇÃO REGIONAL DE CAMPOS ELÍSIOS	365.592,85	-	365.592,85	-	-	-	-	365.592,85
ADMINISTRAÇÃO REGIONAL DE IMBARIÉ	283.800,00	-	283.800,00	-	-	-	-	283.800,00
ADMINISTRAÇÃO REGIONAL DE XERÉM	198.915,60	-	198.915,60	-	-	-	-	198.915,60
S O M A	32.672.810,68	8.220.636,48	40.893.447,16	3.608.705,07	-	13.733.048,32	17.341.753,39	58.235.200,55
CRÉDITO ESPECIAL - DELIBERAÇÃO	-	-	-	14.795.283,31	-	-	14.795.283,31	14.795.283,31
T O T A L G E R A L	33.758.958,68	8.314.436,48	42.073.395,16	18.553.988,38	-	13.733.048,32	32.287.036,70	74.360.431,86

Duque de Caxias, 31 de dezembro de 1972.

DELMAR DE MAGALHÃES QUEIROZ
- Chefe da Contabilidade Geral -

GEN. CARLOS MARCIANO DE MEDEIROS
- Prefeito Municipal -

DEMONSTRAÇÃO DA DESPESA PELAS CATEGORIAS ECONOMICAS
SEGUNDO AS FUNÇÕES

Anexo nº VII
Exercício de 1972

CATEGORIAS ECONOMICAS	GOVERNO E ADMINISTRACAO GERAL	ADMINISTRACAO FINANCEIRA	RECURSOS NATURAIS E AGROPECUARIOS	TRANSPORTES E COMUNICACOES	INDUSTRIA E COMERCIO	EDUCACAO E CULTURA	SAUDE	BEM ESTAR SOCIAL	SERVICOS URBANOS	TOTAL GERAL
DESPESAS CORRENTES										
DESPESAS DE CUSTEIO										
Pessoal Civil	2.144.148,00	3.806.708,96	-	-	-	1.403.000,00	412.000,00	-	1.187.000,00	8.952.856,96
Encargos e Vantagens Fixas	4.311.588,82	781.000,00	-	-	-	5.811.000,00	2.113.000,00	-	3.083.000,00	16.099.588,82
Material de Consumo	410.053,14	82.279,54	-	-	-	34.747,04	646.135,43	-	322.264,78	1.495.479,93
Serviços de Terceiros	1.187.715,54	105.303,35	-	-	-	26.850,10	474.063,69	-	1.852.557,68	3.646.490,36
Cargos Diversos	379.558,24	35.228,60	-	-	-	13.523,83	51.966,44	-	84.662,55	564.939,66
Despesas de Exercícios Anteriores	-	2.999.602,95	-	-	-	-	-	-	-	2.999.602,95
TOTAL DAS DESPESAS DE CUSTEIO . . .	8.433.063,74	7.810.123,40	-	-	-	7.289.120,97	3.697.165,56	-	6.529.485,01	33.758.958,68
TRANSFERENCIAS CORRENTES										
Convênções Sociais	-	-	-	-	-	-	-	8.000,00	-	8.000,00
Instituições Municipais	-	-	-	-	-	-	-	30.000,00	-	30.000,00
Transf. de Ass. e Prev. Social	-	-	-	-	-	-	-	-	-	-
Outros	-	-	-	-	-	-	-	1.330.000,00	-	1.330.000,00
Assonistas	-	-	-	-	-	-	-	350.000,00	-	350.000,00
Serviço Família	-	-	-	-	-	-	-	563.600,00	-	563.600,00
Instituto Familiar	-	-	-	-	-	-	-	2.000,00	-	2.000,00
Outros	-	-	-	-	-	-	-	-	-	-
Pagos da Dívida Pública	-	-	-	-	-	-	-	-	-	-
Pagos de Empréstimos	-	2.832.009,45	-	-	-	-	-	-	-	2.832.009,45
Contribuição da Prev. Social	-	-	-	-	-	-	-	2.808.200,00	-	2.808.200,00
Reserva de Contingência	-	-	-	-	-	-	-	-	-	-
Doenças	-	-	-	-	-	-	-	-	-	-
Atendimento Médico-Doença	-	-	-	-	-	-	29.300,75	-	-	29.300,75
Atendimento Médico-Funeral	-	-	-	-	-	-	-	-	-	-
Atendimento Médico a Educandos	-	-	-	-	-	279.193,70	-	-	-	279.193,70
Organizações Trabalhistas	-	-	-	-	-	-	-	82.132,58	-	82.132,58
Outros	-	-	-	-	-	-	-	-	-	-
TOTAL DAS TRANSFERENCIAS CORRENTES.	-	2.832.009,45	-	-	-	279.193,70	29.300,75	5.173.932,58	-	8.314.436,48
DESPESAS DE CAPITAL										
Investimentos										
Obras Públicas	-	-	-	-	-	973.783,19	201.260,00	-	15.276.510,13	16.451.553,32
Equipamentos e Instalações	86.750,00	-	-	-	-	92.620,30	126.700,35	-	587.680,31	893.750,96
Transferências de Capital	349.676,54	21.395,70	-	-	-	145.636,81	513.000,00	-	178.975,05	1.208.684,10
Amortização	-	-	-	-	-	-	-	-	-	-
Amortização da Dívida Pública	-	-	-	-	-	-	-	-	-	-
Amortização de Empréstimos	-	13.733.048,32	-	-	-	-	-	-	-	13.733.048,32
Subsídios Diversos	-	-	-	-	-	-	-	-	-	-
TOTAL DAS DESPESAS DE CAPITAL . . .	436.426,54	13.754.444,02	-	-	-	1.212.040,30	840.960,35	-	16.043.165,49	32.287.036,70
TOTAL GERAL	8.869.490,28	24.396.576,87	-	-	-	8.780.354,97	4.567.426,66	5.173.932,58	22.572.650,50	74.360.431,86

Duque de Caxias, 31 de dezembro de 1972.

DELMAR DE MAGALHÃES QUEIROZ
- Chefe da Contadoria Geral -

GEN. CARLOS MARCIANO DE MEDEIROS
- Prefeito Municipal -

08

	DESPESAS CORRENTES			DESPESAS DE CAPITAL				TOTAL
	CUSTEIO	TRANSFERÊNCIAS CORRENTES	SOMA	INVESTIMENTOS	TRANSFERÊNCIAS DE CAPITAL	INVERSÕES FINANCEIRAS	SOMA	
CÂMARA MUNICIPAL	1.086.148,00	93.800,00	1.179.948,00	150.000,00	-	-	150.000,00	1.329.948,00
GABINETE DO PREFEITO.....	1.628.555,41	-	1.628.555,41	45.971,50	-	-	45.971,50	1.674.526,91
ASSESSORIA DE PLANEJAMENTO E ORÇAMENTO	311.313,54	-	311.313,54	4.152,66	-	-	4.152,66	315.466,20
PROCURADORIA GERAL	259.262,57	-	259.262,57	5.000,00	-	-	5.000,00	264.262,57
DEPARTAMENTO DE ADMINISTRAÇÃO ..	5.147.784,22	-	5.147.784,22	231.302,38	-	-	231.302,38	5.379.086,60
DEPARTAMENTO DE FAZENDA	6.961.814,95	8.220.636,48	15.182.451,43	21.395,70	13.723.048,32	-	13.754.444,02	28.936.895,45
DEPARTAMENTO DE EDUCAÇÃO E CULTURA	7.289.120,97	-	7.289.120,97	1.212.040,30	-	-	1.212.040,30	8.501.161,27
DEPARTAMENTO DE SAÚDE	3.697.165,56	-	3.697.165,56	840.960,35	-	-	840.960,35	4.538.125,91
DEPARTAMENTO DE OBRAS E VIAÇÃO ..	2.471.081,02	-	2.471.081,02	688.299,24	-	-	688.299,24	3.159.380,26
DEPARTAMENTO DE SERVIÇOS PÚBLICOS	4.058.403,99	-	4.058.403,99	559.582,94	-	-	559.582,94	4.617.986,93
ADMINISTRAÇÃO REGIONAL DE CAMPOS ELÍSEOS	365.592,85	-	365.592,85	-	-	-	-	365.592,85
ADMINISTRAÇÃO REGIONAL IMBARIÉ ..	283.800,00	-	283.800,00	-	-	-	-	283.800,00
ADMINISTRAÇÃO REGIONAL XERÉM...	198.915,60	-	198.915,60	-	-	-	-	198.915,60
CRÉDITO ESPECIAL				14.795.283,31	-	-	14.795.283,31	14.795.283,31
	33.758.958,68	8.314.436,48	42.073.395,16	18.553.988,30	13.723.048,32	-	32.287.036,70	74.360.421,86

PREFEITURA MUNICIPAL DE DUQUE DE CAXIAS, EM 31 DE DEZEMBRO DE 1972

DELMAR DE MACHADO QUEIROZ
CHEFE DA CONTABILIDADE GERAL

GEN. CARLOS MARCEANO DE MENDONÇA
PREFEITO



ESTADO DO RIO DE JANEIRO
PREFEITURA MUNICIPAL DE DUQUE DE CAXIAS

DEMONSTRAÇÃO DA DESPESA
SEGUNDO

UNIDADE	ORÇAMENTÁRIA	GOVERNO E ADM. GERAL	ADMINISTRAÇÃO FINANCEIRA	RECURSOS NATURAIS E AGRO-PECUÁRIOS	TRANSPORTE E COMUNICAÇÃO
CÂMARA MUNICIPAL		1.236.148,00			
CABINETE DO PREFEITO		1.674.526,91			
ASS. DE PLANEJAMENTO E ORÇAMENTO		315.466,20			
PROCURADORIA GERAL		264.262,57			
DEPARTAMENTO DE ADMINISTRAÇÃO		5.379.086,60			
S O M A		8.869.490,28			
DEPARTAMENTO DE FAZENDA			23.548.268,42		
S O M A			23.548.268,42		
DEPARTAMENTO DE EDUCAÇÃO E CULTURA					
S O M A ; ;					
DEPARTAMENTO DE SAÚDE E SERV. SOCIAL					
S O M A					
DEPARTAMENTO DE OBRAS E VIAÇÃO					
S O M A					
DEPARTAMENTO DE SERVIÇOS PÚBLICOS					
S O M A					
ADM. REGIONAL DE CAMPOS ELÍSIOS			365.592,85		
S O M A			365.592,85		
ADMINISTRAÇÃO REGIONAL DE IMBARIÉ			283.800,00		
S O M A			283.800,00		
ADMINISTRAÇÃO REGIONAL DE XERÉM			198.915,60		
S O M A			198.915,60		
CRÉDITO-DELIBERAÇÃO 1712 - Nov.1971					
S O M A					
O T A L G E R A L		8.869.490,28	24.396.576,87	-	-

DELMAR DE MACIELHES QUEIROZ
- Chefe da Contadoria Geral -

09

Proc. 1221/73 T.C.
10 2 FL

CONSTRUCÃO DA DESPESA PELAS UNIDADES ORÇAMENTÁRIAS
SEGUNDO AS FUNÇÕES

Anexo nº IX
Exercício de 1972

R-0019
F-0772

RECURSOS NA TURAS E A- GRO-PECUÁRIOS	TRANSPORTES E COMUNICAÇÕES	INDÚSTRIA E COMÉRCIO	EDUCAÇÃO E CULTURA	SAÚDE	BEM ESTAR SOCIAL	SERVIÇOS URBANOS	T O T A L
					93.800,00		1.329.948,00
							1.674.526,91
							315.466,20
							264.262,57
							5.379.086,60
					93.800,00		8.963.290,28
			279.193,70	29.300,75	5.080.132,58		28.936.895,45
			279.193,70	29.300,75	5.080.132,58		28.936.895,45
			8.501.161,27				8.501.161,27
			8.501.161,27				8.501.161,27
				4.538.125,91			4.538.125,91
				4.538.125,91			4.538.125,91
						3.159.380,26	3.159.380,26
						3.159.380,26	3.159.380,26
						4.617.986,93	4.617.986,93
						4.617.986,93	4.617.986,93
							365.592,85
							365.592,85
							283.800,00
							283.800,00
							198.915,60
							198.915,60
						14.795.283,31	14.795.283,31
						14.795.283,31	14.795.283,31
			8.780.354,97	4.567.426,66	5.173.932,58	22.572.650,50	74.360.431,86

Duque de Caxias, 31 de dezembro de 1972.

Carlos Marciano de Medeiros
GEN. CARLOS MARCIANO DE MEDEIROS
- Prefeito Municipal -



ESTADO DO RIO DE JANEIRO

R-0019
F-0778

COMPARATIVO DA RECEITA ORÇAD

PREFEITURA MUNICIPAL DE DUQUE DE CAXIAS

CÓDIGO	T Í T U L O S
1.0.0.00	RECEITAS CORRENTES
1.1.0.00	RECEITA TRIBUTÁRIA
1.1.1.00	Impostos
1.1.1.20	Imposto sôbre o Patrimônio e a Renda
1.1.1.22	Imposto Predial e Territorial Urbano
	Predial
	Territorial Urbano
1.1.1.24	Imposto sobre a Renda e Proventos de Qualquer Natureza Arrecadado nas
1.1.1.36	Imposto sobre Serviços de Qualquer Natureza
1.1.1.90	Outros Impostos
1.1.2.00	Taxas
1.1.2.10	Taxas pelo Exercício do Poder de Polícia
1.1.2.20	Taxas pela Prestação de Serviços
1.1.3.00	Contribuições de Melhorias
1.2.0.00	RECEITA PATRIMONIAL
1.2.3.00	Participações e Dividendos
1.2.9.00	Outras Receitas Patrimoniais
1.3.0.00	RECEITA INDUSTRIAL
1.3.9.00	Outras Receitas Industriais
1.4.0.00	TRANSFERÊNCIAS CORRENTES
1.4.1.00	PARTICIPAÇÃO EM TRIBUTOS FEDERAIS
1.4.1.20	Cota-Parte do Fundo de Participação dos Municípios
1.4.2.00	Retorno do Imposto Territorial Rural
1.4.4.00	PARTICIPAÇÃO EM TRIBUTOS ESTADUAIS
1.4.4.10	Participação no Imposto sobre Circulação de Mercadorias
1.4.5.00	Participações Diversas
1.4.6.00	Contribuições
1.4.6.10	Contribuições da União
1.4.6.20	Contribuições dos Estados
1.4.6.90	Contribuições Diversas
1.4.9.00	Outras Transferências Correntes
1.5.0.00	RECEITAS DIVERSAS
1.5.1.00	Multas
1.5.2.00	Indenizações e Restituições
1.5.3.00	Cobrança da Dívida Ativa
1.5.9.00	Outras Receitas Diversas
1.5.9.10	Contribuições Compulsórias para Previdência Social
1.5.9.20	Receitas de Mercados, Feiras e Matadouros
1.5.9.30	Receita de Cemitérios
1.5.9.90	Outras Receitas

ITA ORÇADA COM A ARRECADADA

Proc. 122/73
11. //

Anexo nº X
Exercício de 1972. R-0019 F-077

	ORÇADA Cr\$	ARRECADADA Cr\$	D I F E R E N Ç A S	
			PARA MAIOR	PARA MENOR
.	8.000.000,00	3.971.221,21	-	4.028.778,79
.	1.000.000,00	729.111,58	-	270.888,42
adado nas Fontes	100.000,00	86.516,15	-	13.483,85
.	5.000.000,00	2.952.267,02	-	2.047.732,98
.	4.800,00	-	-	4.800,00
.	6.000.000,00	1.417.033,31	14.402,93	4.597.369,62
.	480.000,00	250.621,45	9.249,55	238.628,10
.	9.000.000,00	-	-	9.000.000,00
.	30.000,00	26.173,16	-	3.826,84
.	1.200,00	486.578,87	485.378,87	-
.	240.000,00	-	-	240.000,00
.	350.000,00	444.064,16	94.064,16	-
.	12.000,00	13.639,65	1.639,65	-
.	23.000.000,00	21.681.831,07	-	1.318.168,93
.	1.200,00	-	-	1.200,00
.	1.200.000,00	-	-	1.200.000,00
.	400.000,00	-	-	400.000,00
.	1.200,00	-	-	1.200,00
.	3.000.000,00	1.098.156,29	-	1.901.843,71
.	500.000,00	543.531,64	43.531,64	-
.	4.800,00	28.331,33	23.531,33	-
.	3.000.000,00	3.336.641,99	336.641,99	-
.	1.800.000,00	484.947,75	-	1.315.052,25
.	240.000,00	296.541,31	56.541,31	-
.	1.260.000,00	67.767,25	-	1.192.232,75

continua...



ESTADO DO RIO DE JANEIRO

R-0019
F-0780

PREFEITURA MUNICIPAL DE DUQUE DE CAXIAS

CÓDIGO	T Í T U L O S
1.5.9.91	Eventuais
1.5.9.92	Correção Monetária
1.5.9.93	Receita de Exercícios Anteriores
2.0.0.00	RECEITAS DE CAPITAL
2.2.0.00	Operações de Crédito
2.3.0.00	Alienação de Bens Móveis e Imóveis
2.5.0.00	Transferências de Capital
2.5.1.00	Participação em Tributos Federais
2.5.1.20	Cota-Parte do Fundo de Participação dos Municípios.
2.5.1.30	Cota-Parte do Imposto Único sobre Combustíveis e Lubrificantes
2.5.1.40	Cota-Parte do Imposto Único sobre Energia Elétrica.
2.5.1.50	Cota-Parte do Imposto Único sobre Minerais do País.
2.5.3.00	Auxílios e/ou Contribuições
2.5.3.10	Auxílios e/ou Contribuições da União
2.5.3.20	Auxílios e/ou Contribuições dos Estados
2.5.3.90	Auxílios e/ou Contribuições Diversas
2.5.9.00	Outras Transferências de Capital
2.5.9.90	Outras Transferências
2.9.0.00	OUTRAS RECEITAS DE CAPITAL
2.9.9.00	Outras Receitas.
	TOTAL GERAL DA RECEITA ORÇAMENTÁRIA

DELMAR DE MAGALHÃES QUEIROZ
- Chefe da Contadoria Geral -

mafps.

O S	ORÇADA Cr\$	ARRECADADA Cr\$	D I F E R E N Ç A S	
			PARA MAIOR	PARA MENOR
.	1.500,00	7.575,04	6.075,04	-
.	1.200.000,00	-	-	1.200.000,00
.	600.000,00	-	-	600.000,00
.	2.000.000,00	18.752.056,16	16.752.056,16	-
.	1.200,00	-	-	1.200,00
Municípios.	350.000,00	444.064,17	94.064,17	-
Combustíveis e Lubrificantes.	850.000,00	518.152,13	-	331.847,87
Energia Elétrica.	6.000,00	-	-	6.000,00
Outros do País.	4.800,00	16.985,69	12.185,69	-
.	2.700.000,00	-	-	2.700.000,00
.	400.000,00	-	-	400.000,00
.	2.400,00	-	-	2.400,00
.	600.000,00	230.443,22	-	369.556,78
.	658.900,00	236.850,88	-	422.049,12
A	74.000.000,00	58.121.102,48	17.929.362,49	33.808.260,01

Duque de Caxias, 31 de dezembro de 1972.

SALLES QUEIROZ
 Secretaria Geral -

Carlos Marciano de Medeiros
 GEN. CARLOS MARCIANO DE MEDEIROS
 - Prefeito Municipal -

ESTADO DO RIO DE JANEIRO

PREFEITURA MUNICIPAL DE DUQUE DE CAXIAS

COMPORTAMENTO DA DI

CÓDIGO	T Í T U L O S	ORÇ
	<u>PODER LEGISLATIVO</u>	
	<u>CÂMARA MUNICIPAL</u>	
3.0.0.0	Despesas Correntes	
3.1.0.0	Despesas de Custeio	
3.1.1.0	Pessoal	
3.1.1.1.	Pessoal Civil	
	01.00 - Vencimentos e Vantagens Fixas	
	02.00 - Despesas Variáveis com Pessoal Civil	
3.1.2.0	Material de Consumo	
3.1.3.0	Serviços de Terceiros	
3.1.4.0	Encargos Diversos	
3.2.0.0	Transferências Correntes	
3.2.3.0	Transferência de Assistência e Previdência Social	
3.2.3.1	Inativos	
3.2.3.2	Pensionistas	
3.2.3.3	Salário Família	
3.2.3.4	Abono Familiar	
3.2.5.0	Contribuições de Previdência Social	
4.0.0.0	Despesas de Capital	
4.1.0.0	Investimentos	
4.1.3.0	Equipamentos e Instalações	
4.1.4.0	Material Permanente	
	<u>PODER EXECUTIVO</u>	
	<u>GABINETE DO PREFEITO</u>	
3.0.0.0	Despesas Correntes	
3.1.0.0	Despesas de Custeio	
3.1.1.0	Pessoal	
3.1.1.1.	Pessoal Civil	
	01.00 - Vencimentos e Vantagens Fixas	
	02.00 - Despesas Variáveis com Pessoal Civil	
3.1.2.0	Material de Consumo	
3.1.3.0	Serviços de Terceiros	
3.1.4.0	Encargos Diversos	

12

1221/73 T.C. 4FB
13 R-0019
E-0794
Anexo nº XI
Exercício de 1972

COMPORTEAMENTO DA DESPESA AUTORIZADA COM A REALIZADA

	A U T O R I Z A D A			REALIZADA	DIFERENÇAS
	CRÉDITOS ORÇAMENTÁRIOS	CRÉDITOS ESPE - CIAIS E SUPLE - MENTARES	T O T A L	Cr\$	Cr\$
	769.920,00	71.228,00	841.148,00	841.148,00	-
	75.000,00	-	75.000,00	75.000,00	-
	50.000,00	-	50.000,00	50.000,00	-
	50.000,00	30.000,00	80.000,00	80.000,00	-
	40.000,00	-	40.000,00	40.000,00	-
ocial	30.000,00	-	30.000,00	30.000,00	-
	40.000,00	-	40.000,00	40.000,00	-
	13.600,00	-	13.600,00	13.600,00	-
	2.000,00	-	2.000,00	2.000,00	-
	18.000,00	-	18.000,00	8.200,00	9.800,00
	80.000,00	-	80.000,00	80.000,00	-
	70.000,00	-	70.000,00	70.000,00	-
	220.000,00	-	220.000,00	220.000,00	-
	280.000,00	-	280.000,00	280.000,00	-
	35.000,00	-	35.000,00	34.567,67	432,33
	794.600,00	100.000,00	894.600,00	894.325,21	274,79
	180.000,00	20.000,00	200.000,00	199.662,53	337,47

[Handwritten signatures and marks]

ESTADO DO RIO DE JANEIRO
PREFEITURA MUNICIPAL DE DUQUE DE CAXIAS


COMPORTAMENTO DA

CÓDIGO	T Í T U L O S	ORÇ
4.0.0.0	Despesas de Capital	
4.1.0.0	Investimentos	
4.1.3.0	Equipamentos e Instalações	
4.1.4.0	Material Permanente	
	<u>ASSESSORIA DE PLANEJAMENTO E ORÇAMENTO</u>	
3.0.0.0	Despesas Correntes	
3.1.0.0	Despesas de Custeio	
3.1.1.0	Pessoal	
3.1.1.1	Pessoal Civil	
	01.00 - Vencimentos e Vantagens Fixas	
	02.00 - Despesas Variáveis com Pessoal Civil	
3.1.2.0	Material de Consumo	
3.1.3.0	Serviços de Terceiros	
3.1.4.0	Encargos Diversos	
4.0.0.0	Despesas de Capital	
4.1.0.0	Investimentos	
4.1.3.0	Equipamentos e Instalações	
4.1.4.0	Material Permanente	
	<u>PROCURADORIA GERAL</u>	
3.0.0.0	Despesas Correntes	
3.1.0.0	Despesas de Custeio	
3.1.1.0	Pessoal	
3.1.1.1	Pessoal Civil	
	01.00 - Vencimentos e Vantagens Fixas	
	02.00 - Despesas Variáveis com Pessoal Civil	
3.1.2.0	Material de Consumo	
3.1.3.0	Serviços de Terceiros	
3.1.4.0	Encargos Diversos	
4.0.0.0	Despesas de Capital	
4.1.0.0	Investimentos	
4.1.3.0	Equipamentos e Instalações	
4.1.4.0	Material Permanente	

COMPORTAMENTO DA DESPESA AUTORIZADA COM A REALIZADA

Anexo nº XI
Exercício de

	A U T O R I Z A D A			REALIZADA	DIFERENÇAS
	CRÉDITOS ORÇAMENTÁRIOS	CRÉDITOS ESPE- CIAIS E SUPLE - MENTARES	T O T A L	Cr\$	Cr\$
	30.000,00	-	30.000,00	-	30.000,00
	50.000,00	-	50.000,00	45.971,50	4.028,50
	96.000,00	-	96.000,00	96.000,00	-
	25.000,00	-	25.000,00	25.000,00	-
	11.000,00	-	11.000,00	5.331,19	5.668,81
	150.060,00	-	150.060,00	150.041,39	18,61
	55.000,00	-	55.000,00	34.940,96	20.059,04
	52.340,00	-	52.340,00	-	52.340,00
	22.000,00	-	22.000,00	4.152,66	17.847,34
	230.000,00	-	230.000,00	230.000,00	-
	7.100,00	-	7.100,00	7.100,00	-
	2.500,00	-	2.500,00	2.250,00	250,00
	15.000,00	-	15.000,00	14.938,87	61,13
	5.000,00	-	5.000,00	4.973,70	26,30
	2.000,00	-	2.000,00	-	2.000,00
	5.000,00	-	5.000,00	5.000,00	-



ESTADO DO RIO DE JANEIRO
PREFEITURA MUNICIPAL DE DUQUE DE CAXIAS

COMPORTAMENTO DA DES.

CÓDIGO	T Í T U L O S	OF
	<u>DEPARTAMENTO DE ADMINISTRAÇÃO</u>	
3.0.0.0	Despesas Correntes	
3.1.0.0	Despesas de Custeio	
3.1.1.0	Pessoal	
3.1.1.1	Pessoal Civil	
	01.00 - Vencimentos e Vantagens Fixas	
	02.00 - Despesas Variáveis com Pessoal Civil	
3.1.2.0	Material de Consumo	
3.1.3.0	Serviços de Terceiros	
3.1.4.0	Encargos Diversos	
4.0.0.0	Despesas de Capital	
4.1.0.0	Investimentos	
4.1.3.0	Equipamentos e Instalações	
4.1.4.0	Material Permanente	
	<u>DEPARTAMENTO DE FAZENDA</u>	
3.0.0.0	Despesas Correntes	
3.1.0.0	Despesas de Custeio	
3.1.1.0	Pessoal	
3.1.1.1	Pessoal Civil	
	01.00 - Vencimentos e Vantagens Fixas	
	02.00 - Despesas Variáveis com Pessoal Civil	
3.1.2.0	Material de Consumo	
3.1.3.0	Serviços de Terceiros	
3.1.4.0	Encargos Diversos	
3.1.5.0	Despesas de Exercícios Anteriores	
3.2.0.0	Transferências Correntes	
3.2.1.0	Subvenções Sociais	
3.2.1.4	Instituições Municipais	
3.2.1.5	Instituições Privadas	
3.2.1.6	Outras Instituições	
3.2.3.0	Transferências de Assistência e Previdência Social	
3.2.3.1	Inativos	
3.2.3.2	Pensionistas	

Proc. 122/73 T.C.
Ns. 15 2FB

14

RELATÓRIO DA DESPESA AUTORIZADA COM A REALIZADA

Anexo nº XI
Exercício de 1972

	A U T O R I Z A D A			REALIZADA	DIFERENÇAS
	CRÉDITOS ORÇAMENTÁRIOS	CRÉDITOS ESPECIAIS E SUPLEMENTARES	T O T A L	Cr\$	Cr\$
	757.000,00	-	757.000,00	757.000,00	-
	344.000,00	3.580.488,82	3.924.488,82	3.924.488,82	-
	348.200,00	-	348.200,00	317.904,28	30.295,72
	48.500,00	-	48.500,00	48.410,07	89,93
	20.000,00	80.000,00	100.000,00	99.981,05	18,95
	79.000,00	-	79.000,00	6.750,00	72.250,00
	230.000,00	-	230.000,00	224.552,38	5.447,62
	858.000,00	2.791.708,96	3.649.708,96	3.649.708,96	-
	124.000,00	-	124.000,00	124.000,00	-
	64.500,00	-	64.500,00	56.656,94	7.843,06
	102.000,00	-	102.000,00	101.927,50	72,50
	30.000,00	-	30.000,00	29.918,60	81,40
	3.000.000,00	-	3.000.000,00	2.999.602,95	397,05
	30.000,00	-	30.000,00	30.000,00	-
	200.000,00	-	200.000,00	-	200.000,00
	300.000,00	-	300.000,00	8.000,00	292.000,00
total	1.300.000,00	-	1.300.000,00	1.300.000,00	-
	250.000,00	60.000,00	310.000,00	310.000,00	-



ESTADO DO RIO DE JANEIRO
PREFEITURA MUNICIPAL DE DUQUE DE CAXIAS

COMPORTAMENTO DA

CÓDIGO	T Í T U L O S
3.2.3.3	Salário Família
3.2.4.0	Juros
3.2.4.1	Juros da Dívida Pública
3.2.4.2	Juros de Empréstimos
3.2.5.0	Contribuições da Previdência Social
3.2.6.0	Reserva de Contigência
3.2.7.0	Diversas Transferências Correntes
3.2.7.5	Pessoas
	01.00 - Auxílio Doença
	02.00 - Auxílio Funeral
	03.00 - Auxílio a Educandos
	04.00 - Indenizações Trabalhistas
3.2.7.6	Diversos
4.0.0.0	Despesas de Capital
4.1.0.0	Investimentos
4.1.3.0	Equipamentos e Instalações
4.1.4.0	Material Permanente
4.3.0.0	Transferências de Capital
4.3.1.0	Amortização
4.3.1.1	Amortização da Dívida Pública
4.3.1.2	Amortização de Empréstimos
4.3.7.0	Contribuições Diversas
	<u>DEPARTAMENTO DE EDUCAÇÃO E CULTURA</u>
3.0.0.0.	Despesas Correntes
3.1.0.0	Despesas de Custeio
3.1.1.0	Pessoal
3.1.1.1	Pessoal Civil
	01.00 - Vencimentos e Vantagens Fixas
	02.00 - Despesas Variáveis com Pessoal Civil
3.1.2.0	Material de Consumo
3.1.3.0	Serviços de Terceiros
3.1.4.0	Encargos Diversos
4.0.0.0	Despesas de Capital
4.1.0.0	Investimentos
4.1.1.0	Obras Públicas
4.1.3.0	Equipamentos e Instalações

15

COMPORTAMENTO DA DESPESA AUTORIZADA COM A REALIZADA

Anexo III
Exercício

	A U T O R I Z A D A			REALIZADA	DIFERENÇAS
	CRÉDITOS ORÇAMENTÁRIOS	CRÉDITOS ESPECIAIS E SUPLEMENTARES	T C T A L	Cr\$	Cr\$
	550.000,00	-	550.000,00	550.000,00	-
	350,00	-	350,00	-	350,00
	550,00	3.639.105,44	3.639.655,44	2.832.009,45	807.645,99
	4.800.000,00	2.000.000,00	2.800.000,00	2.800.000,00	-
	7.915.630,00	7.820.451,83	95.178,17	-	95.178,17
	300.000,00	-	300.000,00	29.300,75	270.699,25
	30.000,00	-	30.000,00	-	30.000,00
	600.000,00	100.000,00	500.000,00	279.193,70	220.806,30
	100.000,00	-	100.000,00	82.132,58	17.867,42
	100,00	-	100,00	-	100,00
	100.000,00	-	100.000,00	-	100.000,00
	70.000,00	-	70.000,00	21.395,70	48.604,30
	3.000,00	-	3.000,00	-	3.000,00
	1.000,00	17.911.473,61	17.912.473,61	13.733.048,32	4.179.425,29
	1.000,00	-	1.000,00	-	1.000,00
	1.403.000,00	-	1.403.000,00	1.403.000,00	-
	5.811.000,00	-	5.811.000,00	5.811.000,00	-
	240.000,00	19.836,00	259.836,00	34.747,04	225.088,96
	120.000,00	50.000,00	70.000,00	26.850,10	43.149,90
	15.000,00	-	15.000,00	13.523,83	1.476,17
	964.000,00	40.000,00	1.004.000,00	973.783,19	30.216,81
	170.000,00	100.000,00	270.000,00	92.620,30	177.379,70

7



R-0019
F-0807

ESTADO DO RIO DE JANEIRO
PREFEITURA MUNICIPAL DE DUQUE DE CAXIAS

COMPORTAMENTO DA

CÓDIGO	T Í T U L O S
4.1.4.0	Material Permanente
	<u>DEPARTAMENTO DE SAÚDE E SERVIÇO SOCIAL</u>
3.0.0.0	Despesas Correntes
3.1.0.0	Despesas de Custeio
3.1.1.0	Pessoal
3.1.1.1	Pessoal Civil
	01.00 - Vencimentos e Vantagens Fixas
	02.00 - Despesas Variáveis com Pessoal Civil
3.1.2.0	Material de Consumo
3.1.3.0	Serviços de Terceiros
3.1.4.0	Encargos Diversos
4.0.0.0	Despesas de Capital
4.1.0.0	Investimentos
4.1.1.0	Obras Públicas
4.1.3.0	Equipamentos e Instalações
4.1.4.0	Material Permanente
	<u>DEPARTAMENTO DE OBRAS E VIACÃO</u>
3.0.0.0	Despesas Correntes
3.1.0.0	Despesas de Custeio
3.1.1.0	Pessoal
3.1.1.1	Pessoal Civil
	01.00 - Vencimentos e Vantagens Fixas
	02.00 - Despesas Variáveis com Pessoal Civil
3.1.2.0	Material de Consumo
3.1.3.0	Serviços de Terceiros
3.1.4.0	Encargos Diversos
4.0.0.0	Despesas de Capital
4.1.0.0	Investimentos
4.1.1.0	Obras Públicas
4.1.3.0	Equipamentos e Instalações
4.1.4.0	Material Permanente

16

Anexo nº XI

Exercício de 1972

TAMENTO DA DESPESA AUTORIZADA COM A REALIZADA

	A U T O R I Z A D A			REALIZADA	DIFERENÇAS
	CRÉDITOS ORÇAMENTÁRIOS	CRÉDITOS ESPECIAIS E SUPLEMENTARES	T O T A L	Cr\$	Cr\$
	160.000,00	-	160.000,00	145.636,81	14.363,19
	412.000,00	-	412.000,00	412.000,00	-
	2.113.000,00	-	2.113.000,00	2.113.000,00	-
	1.611.000,00	500.000,00	1.111.000,00	646.135,43	464.864,57
	650.000,00	25.000,00	675.000,00	474.063,69	200.936,31
	52.000,00	16.231,00	68.231,00	51.966,44	16.264,56
	250.000,00	-	250.000,00	201.260,00	48.740,00
	298.000,00	-	298.000,00	126.700,35	171.299,65
	513.000,00	-	513.000,00	513.000,00	-
	475.000,00	-	475.000,00	475.000,00	-
	1.759.000,00	-	1.759.000,00	1.759.000,00	-
	2.355.100,00	-	2.355.100,00	159.537,74	2.195.562,26
	69.000,00	-	69.000,00	67.883,28	1.116,72
	9.800,00	-	9.800,00	9.660,00	140,00
	12.984.000,00	12.500.000,00	424.000,00	464.428,42	19.571,58
	148.000,00	-	148.000,00	47.930,25	100.069,75
	1.026.250,00	85.380,00	1.111.630,00	175.940,57	935.689,43

CÓDIGO	T Í T U L O S	Cl.
	<u>DEPARTAMENTO DE SERVIÇOS PÚBLICOS</u>	
3.0.0.0.	Despesas Correntes	
3.1.0.0	Despesas de Custeio	
3.1.1.0	Pessoal	
3.1.1.1	Pessoal Civil	
	01.00 - Vencimentos e Vantagens Fixas	
	02.00 - Despesas Variáveis com Pessoal Civil	
3.1.2.0	Material de Consumo	
3.1.3.0	Serviços de Terceiros	
3.1.4.0	Encargos Diversos	
4.0.0.0	Despesas de Capital	
4.1.0.0	Investimentos	
4.1.1.0	Obras Públicas	
4.1.3.0	Equipamentos e Instalações	
4.1.4.0	Material Permanente	
	<u>ADMINISTRAÇÃO REGIONAL DE CAMPOS ELÍSEOS</u>	
3.0.0.0	Despesas Correntes	
3.1.0.0	Despesas de Custeio	
3.1.1.0	Pessoal	
3.1.1.1	Pessoal Civil	
	01.00 - Vencimentos e Vantagens Fixas	
	02.00 - Despesas Variáveis com Pessoal Civil	
3.1.2.0	Material de Consumo	
3.1.3.0	Serviços de Terceiros	
3.1.4.0	Encargos Diversos	
4.0.0.0	Despesas de Capital	
4.1.0.0	Investimentos	
4.1.3.0	Equipamentos e Instalações	
4.1.4.0	Material Permanente	

COMPORTAMENTO DA DESPESA AUTORIZADA COM A REALIZADA

Proc. 122/93 T.C.
 fls. 18 ZFG
 R-0019
 F-0810

Anexo nº
 Exercício de

	A U T O R I Z A D A			REALIZADA	DIFERENÇAS
	CRÉDITOS ORÇAMENTÁRIOS	CRÉDITOS ESPECIAIS E SUPLEMENTARES	T O T A L	Cr\$	Cr\$
	712.000,00	-	712.000,00	712.000,00	-
	1.324.000,00	-	1.324.000,00	1.324.000,00	-
	1.614.100,00	-	1.614.100,00	162.727,04	1.451.372,96
	2.214.300,00	100.000,00	2.314.300,00	1.784.674,40	529.625,60
	95.300,00	-	95.300,00	75.002,55	20.297,45
	5.743.900,00	5.700.000,00	43.900,00	16.798,40	27.101,60
	1.468.300,00	-	1.468.300,00	539.750,06	928.549,94
	184.000,00	-	184.000,00	3.034,48	180.965,52
	48.000,00	-	48.000,00	48.000,00	-
	301.000,00	-	301.000,00	301.000,00	-
	21.500,00	-	21.500,00	10.707,00	10.793,00
	3.000,00	-	3.000,00	2.975,85	24,15
	3.000,00	-	3.000,00	2.910,00	90,00
	33.000,00	-	33.000,00	-	33.000,00
	16.000,00	-	16.000,00	-	16.000,00

ivil

ivil

[Handwritten signature]

CÓDIGO	T Í T U L O S
	<u>ADMINISTRAÇÃO REGIONAL DE IMBARIÉ</u>
3.0.0.0	Despesas Correntes
3.1.0.0	Despesas de Custeio
3.1.1.0	Pessoal
3.1.1.1	Pessoal Civil
	01.00 - Vencimentos e Vantagens Fixas
	02.00 - Despesas Variáveis com Pessoal Civil
3.1.2.0	Material de Consumo
3.1.3.0	Serviços de Terceiros
3.1.4.0	Encargos Diversos
4.0.0.0	Despesas de Capital
4.1.0.0	Investimentos
4.1.3.0	Equipamentos e Instalações
4.1.4.0	Material Permanente
	<u>ADMINISTRAÇÃO REGIONAL DE XERÉM</u>
3.0.0.0	Despesas Correntes
3.1.0.0	Despesas de Custeio
3.1.1.0	Pessoal
3.1.1.1	Pessoal Civil
	01.00 - Vencimentos e Vantagens Fixas
	02.00 - Despesas Variáveis com Pessoal Civil
3.1.2.0	Material de Consumo
3.1.3.0	Serviços de Terceiros
3.1.4.0	Encargos Diversos
4.0.0.0	Despesas de Capital
4.1.0.0	Investimentos
4.1.3.0	Equipamentos e Instalações
4.1.4.0	Material Permanente

CRÉDITO ESPECIAL - DEL. 1712, DE NOVEMBRO DE 1971

PREFEITURA MUNICIPAL
 CHEFE DA CONTABILIA G. *[Assinatura]*

COMPORTAMENTO DA DESPESAS AUTORIZADA COM A REALIZADA

18

Fasc. 1221/23 T.C.
1971 2FB

R-0019 Anexo nº 12 Exercício de 1971

6 A U T O R I Z A D A			REALIZADA	DIFERENÇAS
CRÉDITOS ORÇAMENTÁRIOS	CRÉDITOS ESPECIAIS E SUPLEMENTARES	T O T A L	Cr\$	Cr\$
64.000,00	-	64.000,00	64.000,00	-
214.000,00	-	214.000,00	214.000,00	-
10.000,00	-	10.000,00	5.000,00	5.000,00
500,00	-	500,00	400,00	100,00
500,00	-	500,00	400,00	100,00
13.000,00	-	13.000,00	-	13.000,00
22.500,00	-	22.500,00	-	22.500,00
45.000,00	-	45.000,00	45.000,00	-
142.000,00	-	142.000,00	142.000,00	-
10.000,00	-	10.000,00	9.915,60	84,40
7.000,00	-	7.000,00	-	7.000,00
5.000,00	-	5.000,00	2.000,00	3.000,00
8.000,00	-	8.000,00	-	8.000,00
6.000,00	-	6.000,00	-	6.000,00
15.000.000,00		15.000.000,00	14.795.283,31	204.716,69
10.000,00	15.000.000,00	89.000.000,00	74.360.431,86	14.639.568,14

RO DE 1971

PREFEITURA MUNICIPAL DE CAXIAS, 31 DE DEZEMBRO DE 1972.

DA CONTABILIDADE GERAL

PREFEITO

[Handwritten signatures]

ESTADO DO RIO DE JANEIRO

PREFEITURA MUNICIPAL DE DUQUE DE CAXIAS

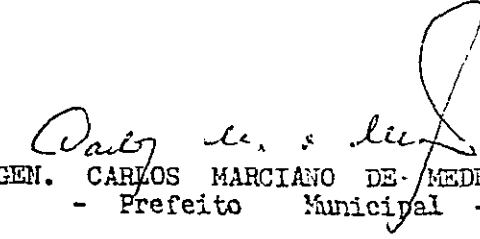
BALANÇOORÇAMENTÁRIO19
Proc. 1221/73 T.C.
No. 20 2FBAnexo nº XII
Exercício de 1972.R-0019
F-0815

R E C E I T A				D E S P E S A			
T Í T U L O S	PREVISÃO Cr\$	EXECUÇÃO Cr\$	DIFERENÇA Cr\$	T Í T U L O S	FIXAÇÃO Cr\$	REALIZAÇÃO Cr\$	DIFERENÇA Cr\$
RECEITAS CORRENTES				CRÉDITOS ORÇAMENTÁRIOS E SUPLEMENTA- RES			
Receita Tributária	29.584.800,00	9.406.770,72	-20.178.029,28		74.000.000,00	59.565.148,55	14.434.851,45
Receita Patrimonial	31.200,00	512.752,03	+ 481.552,03	CRÉDITOS ESPECIAIS	15.000.000,00	14.795.283,31	204.716,69
Receita Industrial	240.000,00	-	- 240.000,00	CRÉDITOS EXTRAORDINÁRIOS	-	-	-
Transferências Correntes	27.964.400,00	23.237.691,17	- 4.726.708,83				
Receitas Diversas	8.606.300,00	4.765.336,31	- 3.840.963,69				
RECEITAS DE CAPITAL	7.573.300,00	20.198.552,25	+12.625.252,25				
S O M A	74.000.000,00	58.121.102,48	-15.878.897,52	S O M A	89.000.000,00	74.360.431,86	14.639.568,14

Duque de Caxias, 31 de dezembro de 1972.



DELMAR DE MAGALHÃES QUEIROZ
- Chefe da Contadoria Geral -



GEN. CARLOS MARCIANO DE MEDEIROS
- Prefeito Municipal -

R E C E I T A				D E S P E S A			
	Cr\$	Cr\$	Cr\$		Cr\$	Cr\$	Cr\$
RECEITA				RECEITA			
RECEITA ORÇAMENTÁRIA				RECEITA ORÇAMENTÁRIA			
CURSOS PRÓPRIOS				CURSOS PRÓPRIOS			
Receita Correntes				Governo e Administração Geral	8.869.490,28		
Receita Tributária	9.406.770,72			Administração Financeira	24.396.576,87		
Receita Patrimonial	512.752,03			Transportes	-		
Receita Industrial	-			Indústria e Comércio	-		
Transferências Correntes	22.757.101,41			Recreação e Cultura	7.988.461,72		
Receitas Diversas	4.765.336,31			Segurança	4.235.827,94		
Receita de Capital	19.717.962,48	57.159.922,95		Assistência Social	5.173.932,58		
				Serviços Urbanos	22.572.650,50		
CURSOS DO F.P.M.				Atividade de Regularizar	-	73.236.939,89	
Receita Correntes	-			CURSOS DO F.P.M.			
Transferências Correntes	480.589,76			Administração Financeira	-		
Receita de Capital	-			Recreação e Cultura	791.893,25		
Transferências de Capital	480.589,77	961.179,53	58.121.102,48	Segurança	331.598,72		
				Serviços Urbanos	-	1.123.491,97	74.360.431,86
RECEITA EXTRAORÇAMENTÁRIA				RECEITA EXTRAORÇAMENTÁRIA			
Restos a Pagar Contrapartida				Restos a Pagar (Pagto em Exercício)		2.478.408,56	
Outras Operações		22.227.157,23		Depósitos			
Depósitos		594.331,52		Contribuições		409.902,75	
Designações		499.628,55		Depósitos			
Depósitos de Diversas Origens				Depósitos não Reclamados	61.857,73		
Deposição	25.708,36			Depósitos não Reclamados	16.772,20		78.629,93
Avaliação	266.629,22			Depósito em Favor de Terceiros			
Depósito em Favor de Terceiros	730,32			Crédito			
Aluguéis não Reclamados	31.501,64			Saldo para o Exercício de 1973	4.776.387,25		
Encargos não Reclamados	64.074,71	388.694,25		Disponível	71.863.602,05	76.639.989,30	
Saldo do Exercício Anterior				CANCELAMENTO			
Disponível				Bancos e Correspondentes			
Caixa	1.135.937,78			Disponível			
Bancos e Correspondentes	71.704.666,48	72.840.604,26		Em Poder de Diversos Responsáveis	1.542.063,26		
Não Disponível				Em Poder do Estado do Rio	13,44		
Em Poder de Diversos Responsáveis	897.335,57			Reservas e Apólices	99.934,24		
Em Poder do Estado do Rio	13,44			Reservas	153.082,27	1.795.093,21	81.514.008,66
Em Títulos e Apólices	305.073,22	1.202.422,23	97.753.338,04				
			155.874.440,52				155.874.440,52

DELMAR DE MAGALHÃES QUEIROZ
 - Chefe da Contadoria Geral -

Buque de Caxias, 31 de dezembro de 1972.

GEN. CARLOS MARCIANO DE MEDEIROS
 - Prefeito Municipal -

A T I V O				P A S S I V O			
TÍTULOS	Cr\$	Cr\$	Cr\$	TÍTULOS	Cr\$	Cr\$	Cr\$
ATIVO FINANCEIRO				PASSIVO FINANCEIRO			
Disponíveis				Restos a Pagar	26.670.070,80		
Caixa	4.776.387,25			Depósitos			
Bancos e Correspondentes	1.402.616,44			Consignações	489.115,48		
Em poder de Div. Responsáveis	1.542.063,26	7.721.066,95		Depósitos de Div. Origens	142.561,55	27.301.747,83	
REALIZÁVEL				PASSIVO PERMANENTE			
Dívida Ativa	11.420.300,00			Dívida Fundada Interna			
Em poder do E.R. Janeiro	13,44			Em Títulos	1.000.000,00		
Em poder da Prefeitura de São João de Meriti	80,00			Por Contratos	4.162.100,47		
Apólices da Div. Pública	17.123,80	11.437.517,24		Por Obrigação Social da Previdência	4.308.200,00	9.970.300,47	37.272.048,30
ATIVO PERMANENTE				SOMA DO PASSIVO REAL			37.272.048,30
Bens Móveis	2.196.217,30			Contra Partida dos Valores em poder de Terceiros			
Bens Imóveis	9.789.138,58			Poder de Terceiros			
Bens de Nat. Industrial	2.465.180,02			Valores de Terceiros	2.707.137,86		
Almoxarifado	530.949,29			Valores Nominais Emitidos	99.934,24		
Carta Cadastral	760,00			Diversos Valores Compensados	153.082,27		
Ações	396.427,00	15.378.672,19	34.537.256,38	Caução de Ações	153.082,27		
Deficit			2.734.721,92	Contratos de Obras	134.840,86	3.094.995,23	3.094.995,23
SOMA DO ATIVO REAL			37.272.048,30				
Ativo Compensado							
Valores em Poder Terceiros							
Valores de Terceiros	2.707.137,86						
Valores Nominais Emitidos	99.934,24						
Emissão de Apólices							
Diversos Valores Compensados	153.082,27						
Ações Caucionadas	134.840,86	3.094.995,23	3.094.995,23				
Obras Contratadas							
			40.367.043,53				40.367.043,53

PREFEITURA MUNICIPAL DE DUQUE DE CAXIAS, 31 DE DEZEMBRO DE 1972.

DELMAR DE MAGALHÃES
CHEFE DA CONTABILIDADE GERALCARLOS MARCIANO DE MEDEIROS
PREFEITO



PREFEITURA MUNICIPAL DE DUQUE DE CAXIAS

V A R I A Ç Õ E S	A T I V A S		
	T I T U L O S	Cr\$	Cr\$
<u>Resultantes da Execução Orçamentária</u>			
<u>Receita Orçamentária</u>			
<u>Receitas Correntes</u>			
Receitas Tributária	9.406.770,72		
Receita Patrimonial	512.752,03		
Receita Industrial			
Transferências Correntes	23.237.691,17		
Receitas Diversas	4.765.336,31	37.922.550,23	
<u>Receitas de Capital</u>			
Operações de Crédito	18.752.056,16	18.752.056,16	
<u>Mutacões Patrimoniais</u>			
Aquisição de Bens Móveis	1.208.684,10		
Aquisição de Bens Imóveis			
Construção e Aquisição de Bens Imóveis de Natureza Industrial	16.451.553,32		
Aquisição de Títulos e Valores Diversos	893.750,95		
Almoxarifado	199.823,00		
Independente da Execução Orçamentária	256.386,67	19.010.198,04	75.684.804,4
Inscrição da Dívida Ativa	8.420.300,00		
Inscrição de Outros Créditos	1.328.379,35		
Incorporações de Bens Legados, doações, etc.)			
Cancelamento da Dívida Passiva	3.078.926,15		12.827.605,50
Total das Variações Ativas			88.512.409,93
<u>Resultado Patrimonial</u>			33.860.438,35
Deficit Verificado			
T O T A L G E R A L			122.372.848,28

PREFEITURA MUNICIPAL DE DUQUE DE CAXIAS

DELMAR DE MACHADO QUEIROZ
Chefe de Contabilidade Geral

DEMONSTRAÇÃO DAS VARIACÕES PATRIMONIAIS

23

Proc. 1221/73 T.C.
Fls. 23 2FB

R-0019
F-0824

V A S		V A R I A Ç Õ E S		P A S S I V A S	
Cr\$	Cr\$	T I T U L O S	Cr\$	Cr\$	Cr\$
		<u>Resultante da Execução Orçamentária</u>			
		<u>Despesa Orçamentária</u>			
		<u>Despesas Correntes</u>			
		Despesas de Custwio	33.758.958,68		
		Transferências Correntes	8.314.436,48	42.073.395,16	
		<u>Despesas de Capital</u>			
		Investimentos	18.553.988,38		
		Inversões Financeiras			
		Transferências de Capital	13.733.048,32	32.287.036,70	74.360.431,86
37.922.550,23					
18.752.056,16					
		<u>Mutações Patrimoniais</u>			
		Cobrança da Dívida Ativa	3.336.641,99		
		Alienação de Bens Imóveis			
		Empréstimos Tomados	18.752.056,16		
		Diversos	2.808.200,00		24.896.898,15
1010.198,04	75.604.804,43				
		<u>Independente da Execução Orçamentária</u>			
		Cancelamento da Dívida Ativa			
		Encampação de Dívidas Passivas	23.115.518,27		23.115.518,27
	12.827.605,50				
	88.512.409,93				
	33.860.438,35				
	122.372.848,28	T O T A L G E R A L			122.372.848,28

CITURA MUNICIPAL DE DUQUE DE CAXIAS, Em 31 de dezembro de 1972.

Carlos Marciano de Medeiros
GEN. CARLOS MARCIANO DE MEDEIROS
Prefeito

DISCRIMINAÇÃO DA RECEITA ORÇAMENTÁRIA ARRECADADA NO
EXERCÍCIO DE 1972

Proc. 1221/72 T.C.
fls. 24 XFB

R-0019
F-0825

24

R E C E I T A	EXECUÇÃO	S O M A	%
RECEITA DE CAPITAL	20.198.552,25		
TOTAL DA RECEITA DE CAPITAL		20.198.552,25	100,00
TOTAL GERAL DA RECEITA		<u>20.198.552,25</u>	<u>100,00</u>

DISCRIMINAÇÃO DA DESPESA ORÇAMENTÁRIA EXECUTADA NO
EXERCÍCIO DE 1972

D E S P E S A	EXECUÇÃO	S O M A	%
DESPEAS CORRENTES			
DESPEAS DE CUSTEIO	33.758.958,68		45,39
TRANSFERÊNCIAS CORRENTES	8.314.436,48		11,18
TOTAL DAS DESPEAS CORRENTES		42.073.395,16	
DESPEAS DE CAPITAL			
INVESTIMENTOS	3.758.705,07		5,05
INVERSÕES FINANCEIRAS	-		-
TRANSFERÊNCIAS DE CAPITAL	13.733.048,32		18,46
TOTAL DAS DESPEAS DE CAPITAL		17.491.753,39	
CRÉDITO ESPECIAL - DELIBERAÇÃO 1.712		14.795.283,31	19,92
TOTAL GERAL		<u>74.360.431,86</u>	<u>100,00</u>

Duque de Caxias, 31 de dezembro de 1972.

DELMAR DE MAGALHÃES QUEIROZ
- Chefe da Contadoria Geral -

GEN. CARLOS MARCIANO DE MEDEIROS
- Prefeito Municipal -



ESTADO DO RIO DE JANEIRO
PREFEITURA MUNICIPAL DE DUQUE DE CAXIAS

FUNDO DE PARTICI
EXERCÍCIO

R E C E I T A	P A R C E L A S	
	Cr\$	Cr\$
RECEITAS CORRENTES		
Transferências Correntes		480.489,32
RECEITAS DE CAPITAL		
Transferências de Capital		480.489,33
Reembolso Feito no Exercício.		200,88
SALDO DO EXERCÍCIO ANTERIOR.		481.284,17
S O M A		1.442.463,70
T O T A L G E R A L		<u>1.442.463,7</u>

DELMAR DE MACALHAES QUEIROZ
- Chefe da Contadoria Geral -

Handwritten signature and initials

25

ANO DE PARTICIPAÇÃO DOS MUNICÍPIOS
EXERCÍCIO DE 1972

CELAS	D E S P E S A	PARCELAS	
		Cr\$	Cr\$
480.489,32	ADMINISTRAÇÃO FINANCEIRA Transferências Correntes	-	-
480.489,33	EDUCAÇÃO E CULTURA Despesas Correntes.	-	-
200,88	Despesas de Capital	-	791.893,25
481.284,17	SAÚDE Despesas Correntes.	142.107,32	
1.442.463,70	Despesas de Capital	<u>189.491,40</u>	331.598,72
	SERVIÇOS URBANOS Despesas de Capital	-	-
	S O M A		1.123.491,97
	SALDO PARA O EXERCÍCIO DE 1973		318.971,73
<u>1.442.463,70</u>	T O T A L G E R A L		<u>1.442.463,70</u>

Duque de Caxias, 31 de dezembro de 1972.

Carlos Marciano de Medeiros
GEN. CARLOS MARCIANO DE MEDEIROS
- Prefeito Municipal -



ESTADO DO RIO DE-JANEIRO
PREFEITURA MUNICIPAL DE DUQUE DE CAXIAS

DEMONSTRATIVO

T Í T U L O S	SALDO DO EXERCÍCIO ANTERIOR
Restos a Pagar de 1945	137,16
Restos a Pagar de 1946	442,03
Restos a Pagar de 1947	571,49
Restos a Pagar de 1948	521,87
Restos a Pagar de 1949	134,21
Restos a Pagar de 1950	670,12
Restos a Pagar de 1951	186,03
Restos a Pagar de 1952	83,56
Restos a Pagar de 1953	953,57
Restos a Pagar de 1954	656,96
Restos a Pagar de 1955	434,05
Restos a Pagar de 1956	2.010,23
Restos a Pagar de 1957	1.034,62
Restos a Pagar de 1958	0,90
Restos a Pagar de 1959	746,35
Restos a Pagar de 1960	377,43
Restos a Pagar de 1961	946,01
Restos a Pagar de 1962	4.780,70
Restos a Pagar de 1963	31.931,06
Restos a Pagar de 1964	15.692,05
Restos a Pagar de 1965	197.072,58
Restos a Pagar de 1966	625.117,51
Restos a Pagar de 1967	921,02
Restos a Pagar de 1968	460.596,89
Restos a Pagar de 1969	868.696,47
Restos a Pagar de 1970	814.210,88
Restos a Pagar de 1971	3.892.396,38
Restos a Pagar de 1972	
S O M A	6.921.322,13
<u>DEPÓSITOS</u>	
Consignações	706.590,51
<u>DEPÓSITOS DE DIVERSAS ORIGENS</u>	
- Vencimentos não reclamados.	1.243.755,49
- Aluguéis não reclamados	36.185,22
- Sentença Judicial	12,43
- Caução	329.143,99

26

ADMINISTRATIVO DA DÍVIDA FLUTUANTE

Anexo XV
Exercício de

SALDO DO EXERCÍCIO ANTERIOR	MOVIMENTO DO EXERCÍCIO			SALDO PARA O EXERCÍCIO SEGUINTE	OBSERVAÇÕES
	INSCRIÇÃO	S O M A	B A I X A		
137,16		137,16	-	137,16	
442,03		442,03	-	442,03	
571,49		571,49	-	571,49	
521,87		521,87	-	521,87	
134,21		134,21	-	134,21	
670,12		670,12	-	670,12	
186,03		186,03	-	186,03	
83,56		83,56	-	83,56	
953,57		953,57	-	953,57	
656,96		656,96	-	656,96	
434,05		434,05	-	434,05	
2.010,23		2.010,23	-	2.010,23	
1.034,62		1.034,62	-	1.034,62	
0,90		0,90	-	0,90	
746,35		746,35	-	746,35	
377,43		377,43	-	377,43	
946,01		946,01	-	946,01	
4.780,70		4.780,70	-	4.780,70	
31.931,06		31.931,06	-	31.931,06	
15.692,05		15.692,05	-	15.692,05	
197.072,58		197.072,58	-	197.072,58	
625.117,51		625.117,51	-	625.117,51	
921,02		921,02	-	921,02	
460.596,89		460.596,89	15.489,66	445.107,23	
868.696,47		868.696,47	271.131,14	597.565,33	
814.210,88		814.210,88	312.021,72	502.189,16	
3.892.396,38		3.892.396,38	1.879.766,04	2.012.630,34	
	22.227.157,23	22.227.157,23	-	22.227.157,23	
6.921.322,13	22.227.157,23	29.148.479,36	2.478.408,56	26.670.070,80	
706.590,51	489.897,78	1.196.488,29	409.962,75	786.585,54	
1.243.755,49	64.074,71	1.307.830,20	61.857,73	1.245.972,47	
36.185,22	41.232,41	77.417,63	16.772,20	60.645,43	
12,43	-	12,43	-	12,43	
329.143,99	122.686,62	451.830,61	92.956,49	358.874,12	



ESTADO DO RIO DE JANEIRO
PREFEITURA MUNICIPAL DE DUQUE DE CAXIAS-

DEMONSTRATIVO

T Í T U L O S	SALDO DO EXER- CÍCIO ANTERIOR	
Depósitos a quem de Direito	18.986,19	
Restituições	58.031,27	
Depósitos Diversos	4.051,02	
Fundo Especial de Ensino	65,55	
Fundo Especial de Ensino (M.E.C.)	259,85	
Retenção	-	
Imposto de Renda	22.212,89	
S O M A	2.419.294,41	
TOTAL GERAL	9.340.616,54	

PREFEITURA MUNICIPAL DE DUQUE DE CAXIAS

DELMAR DE MAGALHÃES GUEIROZ
CHEFE DA CONTADORIA GERAL

CONSTRATIVO DA DÍVIDA FLUTUANTE

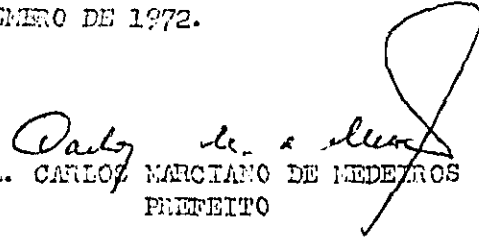
Anexo XVI
Exercício de

SALDO DO EXERCÍCIO ANTERIOR	MOVIMENTO DO EXERCÍCIO			SALDO PARA O EXERCÍCIO SEGUINTE	OBSERVAÇÕES
	INSCRIÇÃO	S O M A	B A I X A		
18.986,19	780,32	19.766,51	-	19.766,51	
58.031,27	25.708,36	83.739,63	-	83.739,63	
4.051,02	38,24	4.089,26	-	4.089,26	
65,55	-	65,55	-	65,55	
259,85	-	259,85	-	259,85	
-	143.942,60	143.942,60	19.028,42	124.914,18	
22.212,89	-	22.212,89	-	22.212,89	
2.419.294,41	888.361,04	3.307.655,45	600.517,59	2.707.137,86	
9.340.616,54	23.115.518,27	32.456.134,81	3.078.926,15	29.377.208,66	

CÂMARA MUNICIPAL DE DUQUE DE CAXIAS, EM 31 DE DEZEMBRO DE 1972.



ALDO GUETROZ
SECRETÁRIO GERAL



GAL. CARLOS MARCIANO DE MEDEIROS
PREFEITO



ESTADO DO RIO DE JANEIRO
PREFEITURA MUNICIPAL DE DUQUE DE CAXIAS

R-0019
F-0841

RECEITAS CORRENTES

		ANO
RECEITAS	CORRENTES	PR
Receita Tributária		2.7
Receita Patrimonial		
Transferências Correntes		9.0
Receitas Diversas		1.6
Receita Industrial		5
Total da Previsão		13.7
Superavit no Exercício		

		ANO
RECEITAS	CORRENTES	PR
Receita Tributária		3.7
Receita Patrimonial		
Transferências Correntes		10.8
Receitas Diversas		2.2
Receita Industrial		1
Total da Previsão		16.9
Superavit no Exercício		

		ANO
RECEITAS	CORRENTES	PR
Receita Tributária		6.2
Receita Patrimonial		
Transferências Correntes		15.1
Receitas Diversas		2.8
Receita Industrial		2
Total da Previsão		24.4
Superavit no Exercício		

		ANO
RECEITAS	CORRENTES	PR
Receita Tributária		29.7
Receita Patrimonial		
Transferências Correntes		27.9
Receitas Diversas		8.6
Receita Industrial		1
Total da Previsão		66.4
Deficit no Exercício		

DELMAR DE MAGALHÃES QUEIROZ
- Chefe da Contadoria Geral -

TAS CORRENTES - QUATRIENIO 1969/1972

28

ANO 1969

ES	PREVISÃO	EXECUÇÃO	DIFERENÇAS	%
	2.576.567,00	4.126.085,26	1.549.518,26	
	4.500,00	33.474,34	28.974,34	
	9.017.622,45	10.779.832,74	1.762.210,29	
	1.668.577,50	1.786.609,52	118.032,02	
	500.000,00	-	- 500.000,00	
	13.767.266,95	16.726.001,86		
			2.958.734,91	21,4

ANO 1970

ES	PREVISÃO	EXECUÇÃO	DIFERENÇAS	%
	3.767.000,00	4.073.180,97	306.180,97	
	5.000,00	16.929,81	11.929,81	
	10.885.576,91	14.306.488,58	3.420.911,62	
	2.211.000,00	2.309.432,75	98.432,75	
	120.906,77	-	- 120.906,77	
	16.989.483,68	20.706.032,11		
			3.716.548,38	21,8

ANO 1971

ES	PREVISÃO	EXECUÇÃO	DIFERENÇAS	%
	6.381.000,00	5.613.264,99	- 767.735,01	
	5.000,00	22.698,83	17.698,83	
	15.050.823,01	17.840.760,09	2.789.937,08	
	2.835.000,00	2.814.201,64	- 20.798,36	
	221.772,10	-	- 221.772,10	
	24.493.595,11	26.290.925,55		
			1.797.330,44	7,3

ANO 1972

ES	PREVISÃO	EXECUÇÃO	DIFERENÇAS	%
	29.584.800,00	9.406.770,72	-20.178.029,28	
	31.200,00	512.752,03	481.552,03	
	27.964.400,00	23.237.691,17	-4.726.708,83	
	8.606.300,00	4.765.336,31	-3.840.963,69	
	240.000,00	-	- 240.000,00	
	66.426.700,00	37.922.550,23		
			-28.504.149,77	42,9

Duque de Caxias, 31 de dezembro de 1972.

WEIROZ
 ral -

GEN. CARLOS MARCIANO DE MEDEIROS
 - Prefeito Municipal -

29

DISCRIMINAÇÃO	1 9 7 0		1 9 7 1		1 9 7 2		TRÊNIO
	Cr\$	%	Cr\$	%	Cr\$	%	
Governo e Administração Geral	13.978.359,43	55,65	7.524.779,74	27,71	9.811.598,73	13,19	31.314.737,90
Administração Financeira	2.048.871,28	8,15	3.551.803,99	13,06	28.936.895,45	38,92	34.537.570,72
Recursos Naturais	22.956,70	0,09	15.988,00	0,06	-	-	38.944,70
Viação e Transportes.....	504.526,41	2,00	813.558,17	2,99	-	-	1.318.084,58
Indústria e Comércio	20.407,55	0,08	35.648,40	0,13	-	-	56.055,95
Educação e Cultura	938.547,03	3,73	4.285.775,73	15,75	8.501.161,27	11,45	13.725.484,03
Saúde	1.956.003,52	7,78	2.278.619,79	8,37	4.538.125,91	6,10	8.772.749,22
Bem Estar Social	2.088.344,79	8,31	2.778.338,18	10,21	-	-	4.866.682,97
Serviços Urbanos	3.545.198,58	14,11	4.876.959,84	17,93	7.777.367,19	10,45	16.199.525,61
S O M A	25.103.215,29		26.161.471,84		59.565.148,55		110.829.835,68
Crédito Especial	12.000,00	0,10	-		-		12.000,00
Governo e Administração Geral	-		33.787,95	0,12	-		33.787,95
Recursos Naturais	-		-		-		-
Serviços Urbanos	-		1.000.000,00	3,67	14.795.283,31	19,89	15.795.283,31
TOTAL GERAL	25.115.215,29	100,00	27.195.259,79	100,00	74.360.431,86	100,00	126.670.906,94

PREFEITURA MUNICIPAL DE DUQUE DE CAXIAS, EM 31 DE DEZEMBRO DE 1972.

DELMAR DE MAGALHÃES QUEIROZ
CHEFE DA CONTABILIDADE GERAL

VISTO

GAL. CARLOS MARCIANO DE FREDEZCS
PREFEITO

B A L A N Ç O O R Ç A M E N T Á R I O

Proc. 1221/73 T.C.

fs. 30

73

30

R-0019


F-0846

	PREVISTA	ARRECADADA	DIFERENÇA
R E C E I T A	74.000.000,00	58.121.102,48	- 15.878.897,52
		EXECUTADA	
D E S P E S A	74.000.000,00	74.360.431,86	+ 360.431,86


DISCRIMINAÇÃO DA RECEITA ORÇAMENTÁRIA ARRECADADA NO EXERCÍCIO DE 1972

R E C E I T A	EXECUÇÃO	SOMA	%
RECEITAS CORRENTES			
RECEITA TRIBUTÁRIA			
= IMPOSTOS	7.739.115,96		20,47
= TAXAS	1.667.654,76		4,39
RECEITA PATRIMONIAL	512.752,03		1,31
TRANSFERÊNCIAS CORRENTES	23.237.691,17		61,27
RECEITAS DIVERSAS	4.765.336,31		12,56
TOTAL DAS RECEITAS CORRENTES		37.922.550,23	

PREFEITURA MUNICIPAL DE DUQUE DE CAXIAS, EM 31 DE DEZEMBRO DE 1972.



DELMAR DE MAGALHÃES QUEIROZ
CHEFE DA CONTABILIDADE GERAL



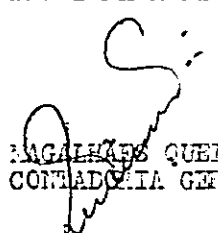
GAL. CARLOS MARCONDES DE FIGUEIREDO
PREFEITO

31


Proc. 122/72 TC
R-31 750R-0019
F-0849

D E S P E S A	REALIZAÇÃO	S O M A	%
DESPESAS CORRENTES			
Despesas de Custeio	33.758.958,68		
Transferências Correntes	8.314.436,48	42.073.395,16	
TOTAL DAS DESPESAS CORRENTES		42.073.395,16	56,6
DESPESAS DE CAPITAL			
Investimentos	18.553.988,38		
Inversões Financeiras	-		
Transferências de Capital	13.733.048,32	32.287.036,70	
TOTAL DAS DESPESAS DE CAPITAL		32.287.036,70	43,4
TOTAL GERAL DA DESPESA		74.360.431,86	100,0

PREFEITURA MUNICIPAL DE DUQUE DE CAXIAS, EM 31 DE DEZEMBRO DE 1972.



DELMAR DE MAGALHÃES QUEIROZ
CHEFE DA CONTABILIDADE GERAL



GEN. CARLOS MARCIANO DE MEDEIROS
PREFEITO